

WALMART INC. FUTURE (WMTF) - EUX/C1

03.05.2024 18:33:44

Kurs
59,3644 USD
 Differenz  -0,08% (-0,05)

Stammdaten	
Symbol	WMTFC1
Börse	Eurex
Währung	USD
Wertpapierkategorie	Future
Basiswert	WALMART INC.
Fälligkeit	05-2024
Kontraktgröße	100

Marktdaten	
Geld (Volumen)	- USD (-)
Brief (Volumen)	- USD (-)
Eröffnung	59,3644 USD
Hoch	59,3644 USD
Tief	59,3644 USD
Schluss Vortag	59,4137 USD
Basiswert	WALMART INC.
Kurs Basiswerts (Datum)	59,82 (03.05.24)
Schlusskurs (Datum)	59,36 (03.05.24)
Open Interest	0

Performance und Risiko			
	6M	1J	3J
Perf (%)	-64,25%	-60,67%	-
Perf (abs.)	-106,67	-91,57	-
Beta	-	-	-
Volatilität	157,63	109,87	-











Futures und Optionen	
Zugehörige Futures	-
Zugehörige Optionen	-



Die Wertentwicklung der Vergangenheit lässt keine verlässlichen Rückschlüsse auf die zukünftige Entwicklung eines Finanzinstruments zu.
 Quelle: FactSet

Kursdaten	
Ø Kurs 5 Tage Ø Volumen 5 Tage (Stk.)	59,6175 USD (0)
Ø Kurs 30 Tage Ø Volumen 30 Tage (Stk.)	60,0819 USD (0)
Ø Kurs 100 Tage Ø Volumen 100 Tage (Stk.)	114,4352 USD (0)
Ø Kurs 250 Tage Ø Volumen 250 Tage	140,6203 USD (0)
Hoch seit 1.1. Datum	176,2582 USD (20.02.2024)
Tief seit 1.1. Datum	58,4334 USD (01.03.2024)
52 Wochen Hoch Datum	176,2582 USD (20.02.2024)
52 Wochen Tief Datum	58,4334 USD (01.03.2024)

Aktuellstes Research

Basiswert	Branchen	Märkte		
Datum			Überschrift	Download
26.04.2024			Global Equity Ratings	
26.04.2024			Aktienempfehlungen Global	
03.04.2024			Global Equity Ratings	
03.04.2024			Aktienempfehlungen Global	
13.03.2024			Global Equity Ratings	

5J