

VARTA AG FUTURE (VARF) - EUX/C12

26.07.2024 18:36:03

Kurs
0,0867 EUR

Differenz  -5,14% (-0,00)

Stammdaten

Symbol	VARFC12
Börse	Eurex
Währung	EUR
Wertpapierkategorie	Future
Basiswert	VARTA AG
Fälligkeit	07-2025
Kontraktgröße	100

Marktdaten

Geld (Volumen)	- EUR (-)
Brief (Volumen)	- EUR (-)
Eröffnung	0,0867 EUR
Hoch	0,0867 EUR
Tief	0,0867 EUR
Schluss Vortag	0,0914 EUR
Basiswert	VARTA AG
Kurs Basiswerts (Datum)	2,108 (26.07.24)
Schlusskurs (Datum)	0,09 (26.07.24)
Open Interest	0

Performance und Risiko

	6M	1J	3J
Perf (%)	-99,51%	-99,55%	-
Perf (abs.)	-17,61	-19,29	-
Beta	-	-	-
Volatilität	740,17	465,82	-

Futures und Optionen

Zugehörige Futures	-
Zugehörige Optionen	-

5J












Die Wertentwicklung der Vergangenheit lässt keine verlässlichen Rückschlüsse auf die zukünftige Entwicklung eines Finanzinstruments zu.
Quelle: FactSet

Kursdaten

Ø Kurs 5 Tage Ø Volumen 5 Tage (Stk.)	0,0661 EUR (0)
Ø Kurs 30 Tage Ø Volumen 30 Tage (Stk.)	2,8286 EUR (0)
Ø Kurs 100 Tage Ø Volumen 100 Tage (Stk.)	8,2507 EUR (0)
Ø Kurs 250 Tage Ø Volumen 250 Tage	15,8608 EUR (0)
Hoch seit 1.1. Datum	19,8944 EUR (02.01.2024)
Tief seit 1.1. Datum	0,0224 EUR (24.07.2024)
52 Wochen Hoch Datum	23,3307 EUR (15.11.2023)
52 Wochen Tief Datum	0,0224 EUR (24.07.2024)

Aktuellstes Research

Branchen		Märkte	
Datum		Überschrift	Download
26.07.2024		Equity Weekly	
24.07.2024		Global Equity Ratings	
24.07.2024		Aktienempfehlungen Global	
15.07.2024		Aktienempfehlungen Global	
12.07.2024		Global Equity Ratings	