

# EXXON MOBIL CORP. FUTURE (XOMF) - EUX/C11

16.04.2024 18:53:35

**Kurs**  
120,7916 USD

**Differenz**  -1,38% (-1,70)

**Stammdaten**

Symbol XOMFC11  
 Börse Eurex  
 Währung USD  
 Wertpapierkategorie Future  
 Basiswert EXXON MOBIL CORPORATION  
 Fälligkeit 02-2025  
 Kontraktgröße 100

**Marktdaten**

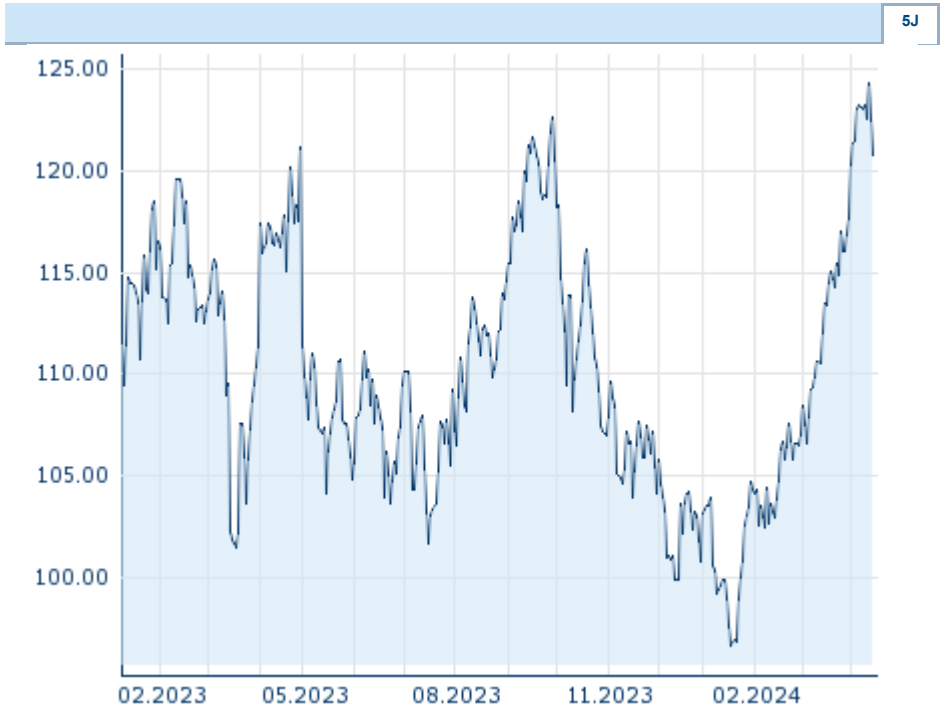
Geld (Volumen) - USD (-)  
 Brief (Volumen) - USD (-)  
 Eröffnung 120,7916 USD  
 Hoch 120,7916 USD  
 Tief 120,7916 USD  
 Schluss Vortag 122,4874 USD  
 Basiswert EXXON MOBIL CORPORATION  
 Kurs Basiswerts (Datum) 118,69 (16.04.24)  
 Schlusskurs (Datum) 120,79 (16.04.24)  
 Open Interest 0

**Performance und Risiko**

	6M	1J	3J
Perf (%)	+7,48%	+3,29%	-
Perf (abs.)	+8,41	+3,85	-
Beta	-	-	-
Volatilität	19,46	24,35	-

**Futures und Optionen**

Zugehörige Futures -  
 Zugehörige Optionen -












Die Wertentwicklung der Vergangenheit lässt keine verlässlichen Rückschlüsse auf die zukünftige Entwicklung eines Finanzinstruments zu.  
 Quelle: FactSet

**Kursdaten**

Ø Kurs 5 Tage   Ø Volumen 5 Tage (Stk.)	122,6649 USD (0)
Ø Kurs 30 Tage   Ø Volumen 30 Tage (Stk.)	116,3174 USD (0)
Ø Kurs 100 Tage   Ø Volumen 100 Tage (Stk.)	107,0756 USD (0)
Ø Kurs 250 Tage   Ø Volumen 250 Tage	109,1188 USD (0)
Hoch seit 1.1.   Datum	124,2889 USD (12.04.2024)
Tief seit 1.1.   Datum	96,6846 USD (18.01.2024)
52 Wochen Hoch   Datum	124,2889 USD (12.04.2024)
52 Wochen Tief   Datum	96,6846 USD (18.01.2024)

**Aktuellstes Research**

Basiswert	Branchen	Märkte		
Datum			Überschrift	Download
03.04.2024			Global Equity Ratings	
03.04.2024			Aktienempfehlungen Global	
13.03.2024			Global Equity Ratings	
13.03.2024			Aktienempfehlungen Global	
22.02.2024			Aktienempfehlungen Global	