

# EXXON MOBIL CORP. FUTURE (XOMF) - EUX/C1

23.04.2024 18:25:11

**Kurs**  
119,5537 USD

**Differenz**  -0,43% (-0,52)

### Stammdaten

Symbol	XOMFC1
Börse	Eurex
Währung	USD
Wertpapierkategorie	Future
Basiswert	EXXON MOBIL CORPORATION
Fälligkeit	05-2024
Kontraktgröße	100

### Marktdaten

Geld (Volumen)	- USD (-)
Brief (Volumen)	- USD (-)
Eröffnung	119,5537 USD
Hoch	119,5537 USD
Tief	119,5537 USD
Schluss Vortag	120,0701 USD
Basiswert	EXXON MOBIL CORPORATION
Kurs Basiswerts (Datum)	119,87 (24.04.24)
Schlusskurs (Datum)	119,55 (23.04.24)
Open Interest	0

### Performance und Risiko

	6M	1J	3J
Perf (%)	+9,20%	+2,36%	-
Perf (abs.)	+10,08	+2,75	-
Beta	-	-	-
Volatilität	18,61	23,51	-

### Futures und Optionen

Zugehörige Futures	-
Zugehörige Optionen	-

5J












Die Wertentwicklung der Vergangenheit lässt keine verlässlichen Rückschlüsse auf die zukünftige Entwicklung eines Finanzinstruments zu.  
Quelle: FactSet

### Kursdaten

Ø Kurs 5 Tage   Ø Volumen 5 Tage (Stk.)	119,2645 USD (0)
Ø Kurs 30 Tage   Ø Volumen 30 Tage (Stk.)	116,7089 USD (0)
Ø Kurs 100 Tage   Ø Volumen 100 Tage (Stk.)	106,3231 USD (0)
Ø Kurs 250 Tage   Ø Volumen 250 Tage	107,2879 USD (0)
Hoch seit 1.1.   Datum	122,4210 USD (12.04.2024)
Tief seit 1.1.   Datum	95,5852 USD (22.01.2024)
52 Wochen Hoch   Datum	122,4210 USD (12.04.2024)
52 Wochen Tief   Datum	95,5852 USD (22.01.2024)

### Aktuellstes Research

Basiswert	Branchen	Märkte		
Datum			Überschrift	Download
03.04.2024			Global Equity Ratings	
03.04.2024			Aktienempfehlungen Global	
13.03.2024			Global Equity Ratings	
13.03.2024			Aktienempfehlungen Global	
22.02.2024			Aktienempfehlungen Global	