


EXXON MOBIL CORP. FUTURE (XOMF) - EUX/C12

16.07.2024 18:51:13

Kurs
117,4462 USD

Differenz  **-0,03% (-0,03)**

Stammdaten

Symbol XOMFC12
 Börse Eurex
 Währung USD
 Wertpapierkategorie Future
 Basiswert EXXON MOBIL CORPORATION
 Fälligkeit 06-2025
 Kontraktgröße 100

Marktdaten

Geld (Volumen) - USD (-)
 Brief (Volumen) - USD (-)
 Eröffnung 117,4462 USD
 Hoch 117,4462 USD
 Tief 117,4462 USD
 Schluss Vortag 117,478 USD
 Basiswert EXXON MOBIL CORPORATION
 Kurs Basiswerts (Datum) 116,04 (16.07.24)
 Schlusskurs (Datum) 117,45 (16.07.24)
 Open Interest 0

Performance und Risiko

	6M	1J	3J
Perf (%)	+18,11%	+13,21%	-
Perf (abs.)	+18,01	+13,70	-
Beta	-	-	-
Volatilität	24,00	23,96	-

Futures und Optionen

Zugehörige Futures -
 Zugehörige Optionen -











Die Wertentwicklung der Vergangenheit lässt keine verlässlichen Rückschlüsse auf die zukünftige Entwicklung eines Finanzinstruments zu.
 Quelle: FactSet

Kursdaten

Ø Kurs 5 Tage Ø Volumen 5 Tage (Stk.)	115,4754 USD (0)
Ø Kurs 30 Tage Ø Volumen 30 Tage (Stk.)	113,8126 USD (0)
Ø Kurs 100 Tage Ø Volumen 100 Tage (Stk.)	115,7921 USD (0)
Ø Kurs 250 Tage Ø Volumen 250 Tage	110,4938 USD (0)
Hoch seit 1.1. Datum	124,7702 USD (12.04.2024)
Tief seit 1.1. Datum	97,0953 USD (18.01.2024)
52 Wochen Hoch Datum	124,7702 USD (12.04.2024)
52 Wochen Tief Datum	97,0953 USD (18.01.2024)

Aktuellstes Research

Basiswert	Branchen	Märkte		
Datum			Überschrift	Download
15.07.2024			Aktienempfehlungen Global	
12.07.2024			Global Equity Ratings	
21.06.2024			Global Equity Ratings	
21.06.2024			Aktienempfehlungen Global	
14.06.2024			Global Equity Ratings	