

## WALMART INC. FUTURE (WMTF) - EUX/C12

26.07.2024 18:36:07

Kurs  
**72,411** USDDifferenz  -0,80% (-0,58)

## Stammdaten

Symbol	WMTFC12
Börse	Eurex
Währung	USD
Wertpapierkategorie	Future
Basiswert	WALMART INC.
Fälligkeit	07-2025
Kontraktgröße	100

## Marktdaten

Geld (Volumen)	- USD (-)
Brief (Volumen)	- USD (-)
Eröffnung	72,411 USD
Hoch	72,411 USD
Tief	72,411 USD
Schluss Vortag	72,9922 USD
Basiswert	WALMART INC.
Kurs Basiswerts (Datum)	69,78 (26.07.24)
Schlusskurs (Datum)	72,41 (26.07.24)
Open Interest	0

## Performance und Risiko

	6M	1J	3J
Perf (%)	-57,23%	-56,60%	-
Perf (abs.)	-96,89	-94,43	-
Beta	-	-	-
Volatilität	192,83	121,16	-

## Futures und Optionen

Zugehörige Futures	-
Zugehörige Optionen	-

5J












Die Wertentwicklung der Vergangenheit lässt keine verlässlichen Rückschlüsse auf die zukünftige Entwicklung eines Finanzinstruments zu.

Quelle: FactSet

## Kursdaten

Ø Kurs 5 Tage   Ø Volumen 5 Tage (Stk.)	72,986 USD (0)
Ø Kurs 30 Tage   Ø Volumen 30 Tage (Stk.)	72,065 USD (0)
Ø Kurs 100 Tage   Ø Volumen 100 Tage (Stk.)	65,189 USD (0)
Ø Kurs 250 Tage   Ø Volumen 250 Tage	135,770 USD (0)
Hoch seit 1.1.   Datum	183,355 USD (23.02.2024)
Tief seit 1.1.   Datum	60,748 USD (01.03.2024)
52 Wochen Hoch   Datum	183,355 USD (23.02.2024)
52 Wochen Tief   Datum	60,748 USD (01.03.2024)

## Aktuellstes Research

Basiswert	Branchen	Märkte		
Datum			Überschrift	Download
24.07.2024			Global Equity Ratings	
24.07.2024			Aktienempfehlungen Global	
15.07.2024			Aktienempfehlungen Global	
12.07.2024			Global Equity Ratings	
21.06.2024			Equity Weekly	