

UNILEVER PLC FUTURE (UNIH) - EUX/C12

30.04.2024 18:40:08

Kurs
48,547 EUR

Differenz  0,95% (0,46)

Stammdaten

| | |
|---------------------|--------------|
| Symbol | UNIH12 |
| Börse | Eurex |
| Währung | EUR |
| Wertpapierkategorie | Future |
| Basiswert | UNILEVER PLC |
| Fälligkeit | 05-2025 |
| Kontraktgröße | 100 |

Marktdaten

| | |
|-------------------------|---------------------|
| Geld (Volumen) | - EUR (-) |
| Brief (Volumen) | - EUR (-) |
| Eröffnung | 48,547 EUR |
| Hoch | 48,547 EUR |
| Tief | 48,547 EUR |
| Schluss Vortag | 48,0907 EUR |
| Basiswert | UNILEVER PLC |
| Kurs Basiswerts (Datum) | 4.278,00 (21.05.24) |
| Schlusskurs (Datum) | 50,24 (21.05.24) |
| Open Interest | 0 |

Performance und Risiko

| | 6M | 1J | 3J |
|-------------|--------|--------|----|
| Perf (%) | +9,47% | -4,23% | - |
| Perf (abs.) | +4,20 | -2,15 | - |
| Beta | - | - | - |
| Volatilität | 16,32 | 15,09 | - |

Futures und Optionen

| | |
|---------------------|---|
| Zugehörige Futures | - |
| Zugehörige Optionen | - |

5J













Die Wertentwicklung der Vergangenheit lässt keine verlässlichen Rückschlüsse auf die zukünftige Entwicklung eines Finanzinstruments zu.
Quelle: FactSet

Kursdaten

| | |
|---|-------------------------|
| Ø Kurs 5 Tage Ø Volumen 5 Tage (Stk.) | 47,498 EUR (0) |
| Ø Kurs 30 Tage Ø Volumen 30 Tage (Stk.) | 45,498 EUR (0) |
| Ø Kurs 100 Tage Ø Volumen 100 Tage (Stk.) | 45,149 EUR (0) |
| Ø Kurs 250 Tage Ø Volumen 250 Tage | 46,159 EUR (0) |
| Hoch seit 1.1. Datum | 48,547 EUR (30.04.2024) |
| Tief seit 1.1. Datum | 43,043 EUR (22.01.2024) |
| 52 Wochen Hoch Datum | 50,536 EUR (05.05.2023) |
| 52 Wochen Tief Datum | 43,043 EUR (22.01.2024) |

Aktuellstes Research

| Basiswert | Branchen | Datum | Überschrift | Download |
|-----------|----------|------------|---|---|
| | | 26.04.2024 |  Global Equity Ratings |  |
| | | 26.04.2024 |  Aktienempfehlungen Global |  |
| | | 03.04.2024 |  Global Equity Ratings |  |
| | | 03.04.2024 |  Aktienempfehlungen Global |  |
| | | 13.03.2024 |  Global Equity Ratings |  |