

UNILEVER PLC FUTURE (UNIH) - EUX/C12

30.04.2024 18:40:08

Kurs
48,547 EUR

Differenz  0,95% (0,46)

Stammdaten

Symbol	UNIH12
Börse	Eurex
Währung	EUR
Wertpapierkategorie	Future
Basiswert	UNILEVER PLC
Fälligkeit	04-2025
Kontraktgröße	100

Marktdaten

Geld (Volumen)	- EUR (-)
Brief (Volumen)	- EUR (-)
Eröffnung	48,547 EUR
Hoch	48,547 EUR
Tief	48,547 EUR
Schluss Vortag	48,0907 EUR
Basiswert	UNILEVER PLC
Kurs Basiswerts (Datum)	4.288,00 (10.05.24)
Schlusskurs (Datum)	49,83 (10.05.24)
Open Interest	0

Performance und Risiko

	6M	1J	3J
Perf (%)	+9,47%	-4,23%	-
Perf (abs.)	+4,20	-2,15	-
Beta	-	-	-
Volatilität	16,32	15,09	-

Futures und Optionen

Zugehörige Futures	-
Zugehörige Optionen	-

5J












Die Wertentwicklung der Vergangenheit lässt keine verlässlichen Rückschlüsse auf die zukünftige Entwicklung eines Finanzinstruments zu.
Quelle: FactSet

Kursdaten

Ø Kurs 5 Tage Ø Volumen 5 Tage (Stk.)	47,498 EUR (0)
Ø Kurs 30 Tage Ø Volumen 30 Tage (Stk.)	45,498 EUR (0)
Ø Kurs 100 Tage Ø Volumen 100 Tage (Stk.)	45,149 EUR (0)
Ø Kurs 250 Tage Ø Volumen 250 Tage	46,159 EUR (0)
Hoch seit 1.1. Datum	48,547 EUR (30.04.2024)
Tief seit 1.1. Datum	43,043 EUR (22.01.2024)
52 Wochen Hoch Datum	50,536 EUR (05.05.2023)
52 Wochen Tief Datum	43,043 EUR (22.01.2024)

Aktuellstes Research

Basiswert	Branchen	Datum	Überschrift	Download
		26.04.2024	 Global Equity Ratings	
		26.04.2024	 Aktienempfehlungen Global	
		03.04.2024	 Global Equity Ratings	
		03.04.2024	 Aktienempfehlungen Global	
		13.03.2024	 Global Equity Ratings	