


EXXON MOBIL CORP. FUTURE (XOMF) - EUX/C13

02.10.2023 19:01:22

Kurs
118,4051 USD

Differenz  **-1,98% (-2,39)**

Stammdaten

Symbol XOMFC13
 Börse Eurex
 Währung USD
 Wertpapierkategorie Future
 Basiswert EXXON MOBIL CORPORATION
 Fälligkeit 10-2024
 Kontraktgröße 100

Marktdaten

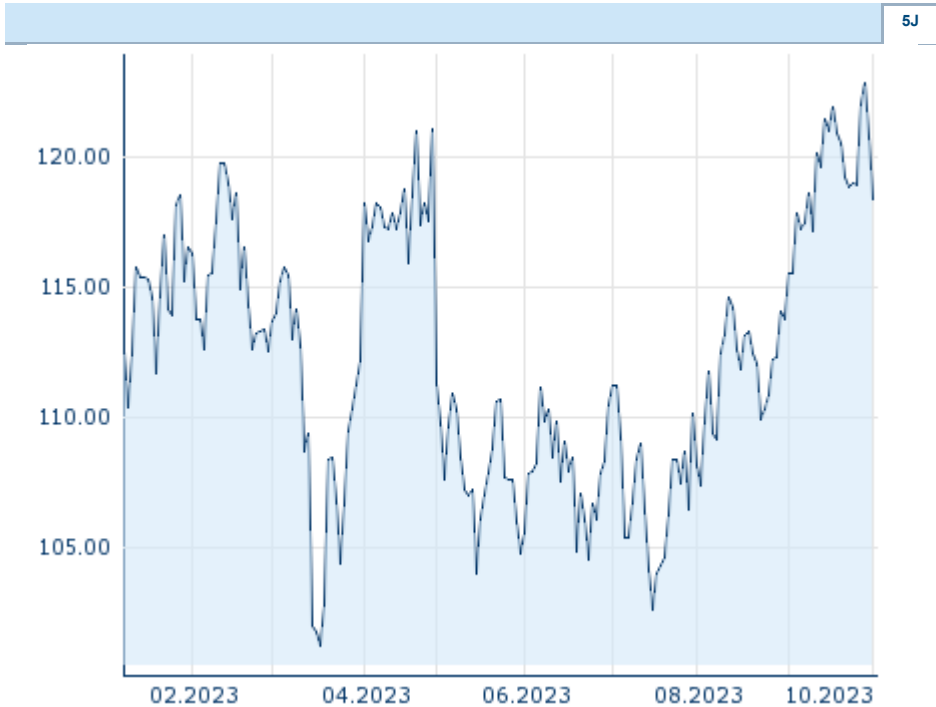
Geld (Volumen) - USD (-)
 Brief (Volumen) - USD (-)
 Eröffnung 118,4051 USD
 Hoch 118,4051 USD
 Tief 118,4051 USD
 Schluss Vortag 120,798 USD
 Basiswert EXXON MOBIL CORPORATION
 Kurs Basiswerts (Datum) 115,63 (02.10.23)
 Schlusskurs (Datum) 118,41 (02.10.23)
 Open Interest 0

Performance und Risiko

	6M	1J	3J
Perf (%)	+5,55%	-	-
Perf (abs.)	+6,22	-	-
Beta	-	-	-
Volatilität	27,51	28,77	28,77

Futures und Optionen

Zugehörige Futures -
 Zugehörige Optionen -












Die Wertentwicklung der Vergangenheit lässt keine verlässlichen Rückschlüsse auf die zukünftige Entwicklung eines Finanzinstruments zu.
 Quelle: FactSet

Kursdaten

Ø Kurs 5 Tage | Ø Volumen 5 Tage (Stk.) 120,6115 USD (0)
 Ø Kurs 30 Tage | Ø Volumen 30 Tage (Stk.) 117,3768 USD (0)
 Ø Kurs 100 Tage | Ø Volumen 100 Tage (Stk.) 111,0607 USD (0)
 Ø Kurs 250 Tage | Ø Volumen 250 Tage - USD (0)
 Hoch seit 1.1. | Datum 122,8857 USD (28.09.2023)
 Tief seit 1.1. | Datum 101,2191 USD (17.03.2023)
 52 Wochen Hoch | Datum 122,8857 USD (28.09.2023)
 52 Wochen Tief | Datum 101,2191 USD (17.03.2023)

Aktuellstes Research

Basiswert	Branchen	Märkte		
Datum			Überschrift	Download
29.09.2023			Global Equity Ratings	
29.09.2023			Aktienempfehlungen Global	
08.09.2023			Global Equity Ratings	
08.09.2023			Aktienempfehlungen Global	
22.08.2023			Global Equity Ratings	