

WALMART INC. FUTURE (WMTF) - EUX/C13

26.07.2024 18:36:07

Kurs
72,4428 USD

Differenz  -0,80% (-0,58)

Stammdaten

Symbol	WMTFC13
Börse	Eurex
Währung	USD
Wertpapierkategorie	Future
Basiswert	WALMART INC.
Fälligkeit	08-2025
Kontraktgröße	100

Marktdaten

Geld (Volumen)	- USD (-)
Brief (Volumen)	- USD (-)
Eröffnung	72,4428 USD
Hoch	72,4428 USD
Tief	72,4428 USD
Schluss Vortag	73,0261 USD
Basiswert	WALMART INC.
Kurs Basiswerts (Datum)	69,78 (26.07.24)
Schlusskurs (Datum)	72,44 (26.07.24)
Open Interest	0

Performance und Risiko

	6M	1J	3J
Perf (%)	-57,39%	-56,60%	-
Perf (abs.)	-97,56	-94,49	-
Beta	-	-	-
Volatilität	193,15	121,53	-

Futures und Optionen

Zugehörige Futures	-
Zugehörige Optionen	-

5J












Die Wertentwicklung der Vergangenheit lässt keine verlässlichen Rückschlüsse auf die zukünftige Entwicklung eines Finanzinstruments zu.
Quelle: FactSet

Kursdaten

Ø Kurs 5 Tage Ø Volumen 5 Tage (Stk.)	73,1953 USD (0)
Ø Kurs 30 Tage Ø Volumen 30 Tage (Stk.)	72,3216 USD (0)
Ø Kurs 100 Tage Ø Volumen 100 Tage (Stk.)	65,4077 USD (0)
Ø Kurs 250 Tage Ø Volumen 250 Tage	136,2724 USD (0)
Hoch seit 1.1. Datum	183,4444 USD (23.02.2024)
Tief seit 1.1. Datum	60,7554 USD (01.03.2024)
52 Wochen Hoch Datum	183,4444 USD (23.02.2024)
52 Wochen Tief Datum	60,7554 USD (01.03.2024)

Aktuellstes Research

Basiswert	Branchen	Märkte		
Datum			Überschrift	Download
24.07.2024			Global Equity Ratings	
24.07.2024			Aktienempfehlungen Global	
15.07.2024			Aktienempfehlungen Global	
12.07.2024			Global Equity Ratings	
21.06.2024			Equity Weekly	