

# TEXAS INSTRUMENTS INC. FUTURE (TXNF) - EUX/C13

14.08.2024 18:37:16

Kurs  
**199,3797** USD

Differenz  0,20% (0,40)

### Stammdaten

Symbol	TXNFC13
Börse	Eurex
Währung	USD
Wertpapierkategorie	Future
Basiswert	TEXAS INSTRUMENTS INC
Fälligkeit	08-2025
Kontraktgröße	100

### Marktdaten

Geld (Volumen)	- USD (-)
Brief (Volumen)	- USD (-)
Eröffnung	199,3797 USD
Hoch	199,3797 USD
Tief	199,3797 USD
Schluss Vortag	198,9806 USD
Basiswert	TEXAS INSTRUMENTS INC
Kurs Basiswerts (Datum)	201,905 (15.08.24)
Schlusskurs (Datum)	199,38 (14.08.24)
Open Interest	0

### Performance und Risiko

	6M	1J	3J
Perf (%)	+24,63%	+14,90%	-
Perf (abs.)	+39,40	+25,86	-
Beta	-	-	-
Volatilität	31,01	26,21	-

### Futures und Optionen

Zugehörige Futures	-
Zugehörige Optionen	-

5J






Die Wertentwicklung der Vergangenheit lässt keine verlässlichen Rückschlüsse auf die zukünftige Entwicklung eines Finanzinstruments zu.  
Quelle: FactSet

### Kursdaten

Ø Kurs 5 Tage   Ø Volumen 5 Tage (Stk.)	196,7313 USD (0)
Ø Kurs 30 Tage   Ø Volumen 30 Tage (Stk.)	201,6207 USD (0)
Ø Kurs 100 Tage   Ø Volumen 100 Tage (Stk.)	188,1194 USD (0)
Ø Kurs 250 Tage   Ø Volumen 250 Tage	171,1467 USD (0)
Hoch seit 1.1.   Datum	213,6683 USD (17.07.2024)
Tief seit 1.1.   Datum	159,9793 USD (14.02.2024)
52 Wochen Hoch   Datum	213,6683 USD (17.07.2024)
52 Wochen Tief   Datum	142,4573 USD (30.10.2023)

### Aktuellstes Research

Branchen		Märkte	
Datum		Überschrift	Download
13.08.2024		Aktienempfehlungen Österreich	
12.08.2024		Global Equity Ratings	
12.08.2024		Aktienempfehlungen Global	
09.08.2024		Equity Weekly	
02.08.2024		Equity Weekly	