

VARTA AG FUTURE (VARF) - EUX/C13

26.07.2024 18:36:03

Kurs
0,0723 EUR

Differenz  -5,12% (-0,00)

Stammdaten

Symbol	VARFC13
Börse	Eurex
Währung	EUR
Wertpapierkategorie	Future
Basiswert	VARTA AG
Fälligkeit	08-2025
Kontraktgröße	100

Marktdaten

Geld (Volumen)	- EUR (-)
Brief (Volumen)	- EUR (-)
Eröffnung	0,0723 EUR
Hoch	0,0723 EUR
Tief	0,0723 EUR
Schluss Vortag	0,0762 EUR
Basiswert	VARTA AG
Kurs Basiswerts (Datum)	2,108 (26.07.24)
Schlusskurs (Datum)	0,07 (26.07.24)
Open Interest	0

Performance und Risiko

	6M	1J	3J
Perf (%)	-99,59%	-99,63%	-
Perf (abs.)	-17,59	-19,32	-
Beta	-	-	-
Volatilität	928,61	582,68	-

Futures und Optionen

Zugehörige Futures	-
Zugehörige Optionen	-

5J












Die Wertentwicklung der Vergangenheit lässt keine verlässlichen Rückschlüsse auf die zukünftige Entwicklung eines Finanzinstruments zu.
Quelle: FactSet

Kursdaten

Ø Kurs 5 Tage Ø Volumen 5 Tage (Stk.)	0,0448 EUR (0)
Ø Kurs 30 Tage Ø Volumen 30 Tage (Stk.)	2,7677 EUR (0)
Ø Kurs 100 Tage Ø Volumen 100 Tage (Stk.)	8,4274 EUR (0)
Ø Kurs 250 Tage Ø Volumen 250 Tage	15,8881 EUR (0)
Hoch seit 1.1. Datum	19,8565 EUR (02.01.2024)
Tief seit 1.1. Datum	0,0186 EUR (24.07.2024)
52 Wochen Hoch Datum	23,3019 EUR (15.11.2023)
52 Wochen Tief Datum	0,0186 EUR (24.07.2024)

Aktuellstes Research

Branchen		Märkte	
Datum		Überschrift	Download
26.07.2024		Equity Weekly	
24.07.2024		Global Equity Ratings	
24.07.2024		Aktienempfehlungen Global	
15.07.2024		Aktienempfehlungen Global	
12.07.2024		Global Equity Ratings	