

# VISA INC. FUTURE (VISG) - EUX/C11

25.04.2024 18:47:41

**Kurs**  
**286,059** USD

**Differenz**  **-0,69% (-1,99)**

### Stammdaten

Symbol	VISGC11
Börse	Eurex
Währung	USD
Wertpapierkategorie	Future
Basiswert	VISA INC.
Fälligkeit	03-2025
Kontraktgröße	100

### Marktdaten

Geld (Volumen)	- USD (-)
Brief (Volumen)	- USD (-)
Eröffnung	286,059 USD
Hoch	286,059 USD
Tief	286,059 USD
Schluss Vortag	288,0508 USD
Basiswert	VISA INC.
Kurs Basiswerts (Datum)	275,28 (26.04.24)
Schlusskurs (Datum)	286,06 (25.04.24)
Open Interest	0

### Performance und Risiko

	6M	1J	3J
Perf (%)	+15,12%	+18,56%	-
Perf (abs.)	+37,58	+44,79	-
Beta	-	-	-
Volatilität	13,44	16,13	-

### Futures und Optionen

Zugehörige Futures	-
Zugehörige Optionen	-

5J












Die Wertentwicklung der Vergangenheit lässt keine verlässlichen Rückschlüsse auf die zukünftige Entwicklung eines Finanzinstruments zu.  
Quelle: FactSet

### Kursdaten

Ø Kurs 5 Tage   Ø Volumen 5 Tage (Stk.)	284,440 USD (0)
Ø Kurs 30 Tage   Ø Volumen 30 Tage (Stk.)	290,117 USD (0)
Ø Kurs 100 Tage   Ø Volumen 100 Tage (Stk.)	283,338 USD (0)
Ø Kurs 250 Tage   Ø Volumen 250 Tage	261,931 USD (0)
Hoch seit 1.1.   Datum	302,895 USD (21.03.2024)
Tief seit 1.1.   Datum	268,451 USD (03.01.2024)
52 Wochen Hoch   Datum	302,895 USD (21.03.2024)
52 Wochen Tief   Datum	227,016 USD (31.05.2023)

### Aktuellstes Research

Basiswert	Branchen	Märkte		
Datum			Überschrift	Download
26.04.2024			Global Equity Ratings	
26.04.2024			Aktienempfehlungen Global	
03.04.2024			Global Equity Ratings	
03.04.2024			Aktienempfehlungen Global	
13.03.2024			Global Equity Ratings	