

VISA INC. FUTURE (VISG) - EUX/C1

19.04.2024 18:36:22

Kurs
272,00 USD

Differenz  **-0,21% (-0,56)**

Stammdaten

Symbol	VISGC1
Börse	Eurex
Währung	USD
Wertpapierkategorie	Future
Basiswert	VISA INC.
Fälligkeit	05-2024
Kontraktgröße	100

Marktdaten

Geld (Volumen)	- USD (-)
Brief (Volumen)	- USD (-)
Eröffnung	272,00 USD
Hoch	272,00 USD
Tief	272,00 USD
Schluss Vortag	272,5641 USD
Basiswert	VISA INC.
Kurs Basiswerts (Datum)	268,975 (19.04.24)
Schlusskurs (Datum)	270,15 (19.04.24)
Open Interest	0

Performance und Risiko

	6M	1J	3J
Perf (%)	+14,28%	+17,13%	-
Perf (abs.)	+34,05	+39,86	-
Beta	-	-	-
Volatilität	14,31	16,21	-

Futures und Optionen

Zugehörige Futures	-
Zugehörige Optionen	-

5J












Die Wertentwicklung der Vergangenheit lässt keine verlässlichen Rückschlüsse auf die zukünftige Entwicklung eines Finanzinstruments zu.
Quelle: FactSet

Kursdaten

Ø Kurs 5 Tage Ø Volumen 5 Tage (Stk.)	273,81 USD (0)
Ø Kurs 30 Tage Ø Volumen 30 Tage (Stk.)	280,30 USD (0)
Ø Kurs 100 Tage Ø Volumen 100 Tage (Stk.)	271,64 USD (0)
Ø Kurs 250 Tage Ø Volumen 250 Tage	250,67 USD (0)
Hoch seit 1.1. Datum	291,65 USD (21.03.2024)
Tief seit 1.1. Datum	258,67 USD (03.01.2024)
52 Wochen Hoch Datum	291,65 USD (21.03.2024)
52 Wochen Tief Datum	218,01 USD (31.05.2023)

Aktuellstes Research

Basiswert	Branchen	Märkte		
Datum			Überschrift	Download
03.04.2024			Global Equity Ratings	
03.04.2024			Aktienempfehlungen Global	
13.03.2024			Global Equity Ratings	
13.03.2024			Aktienempfehlungen Global	
22.02.2024			Aktienempfehlungen Global	