

## UNILEVER PLC FUTURE (UNIH) - EUX/C13

12.07.2024 18:59:35

Kurs  
**53,1687** EURDifferenz  0,86% (0,45)

## Stammdaten

Symbol	UNIH13
Börse	Eurex
Währung	EUR
Wertpapierkategorie	Future
Basiswert	UNILEVER PLC
Fälligkeit	07-2025
Kontraktgröße	100

## Marktdaten

Geld (Volumen)	- EUR (-)
Brief (Volumen)	- EUR (-)
Eröffnung	53,1687 EUR
Hoch	53,1687 EUR
Tief	53,1687 EUR
Schluss Vortag	52,7166 EUR
Basiswert	UNILEVER PLC
Kurs Basiswerts (Datum)	4.434,00 (12.07.24)
Schlusskurs (Datum)	53,17 (12.07.24)
Open Interest	0

## Performance und Risiko

	6M	1J	3J
Perf (%)	+18,82%	+13,52%	-
Perf (abs.)	+8,42	+6,33	-
Beta	-	-	-
Volatilität	25,50	19,30	-

## Futures und Optionen

Zugehörige Futures	-
Zugehörige Optionen	-

5J












Die Wertentwicklung der Vergangenheit lässt keine verlässlichen Rückschlüsse auf die zukünftige Entwicklung eines Finanzinstruments zu.

Quelle: FactSet

## Kursdaten

Ø Kurs 5 Tage   Ø Volumen 5 Tage (Stk.)	- EUR (-)
Ø Kurs 30 Tage   Ø Volumen 30 Tage (Stk.)	52,8667 EUR (0)
Ø Kurs 100 Tage   Ø Volumen 100 Tage (Stk.)	46,4796 EUR (0)
Ø Kurs 250 Tage   Ø Volumen 250 Tage	45,9749 EUR (0)
Hoch seit 1.1.   Datum	53,1687 EUR (12.07.2024)
Tief seit 1.1.   Datum	42,3684 EUR (22.01.2024)
52 Wochen Hoch   Datum	53,1687 EUR (12.07.2024)
52 Wochen Tief   Datum	42,3684 EUR (22.01.2024)

## Aktuellstes Research

Basiswert	Branchen		
Datum		Überschrift	Download
12.07.2024		Global Equity Ratings	
12.07.2024		Aktienempfehlungen Global	
21.06.2024		Global Equity Ratings	
21.06.2024		Aktienempfehlungen Global	
14.06.2024		Global Equity Ratings	