

UNITEDHEALTH GROUP INC. FUTURE (UNHF) - EUX/C1

30.04.2024 18:40:08

Kurs
485,061 USD

Differenz  -1,40% (-6,91)

Stammdaten

| | |
|---------------------|-------------------------|
| Symbol | UNHFC1 |
| Börse | Eurex |
| Währung | USD |
| Wertpapierkategorie | Future |
| Basiswert | UNITEDHEALTH GROUP INC. |
| Fälligkeit | 05-2024 |
| Kontraktgröße | 100 |

Marktdaten

| | |
|-------------------------|-------------------------|
| Geld (Volumen) | - USD (-) |
| Brief (Volumen) | - USD (-) |
| Eröffnung | 485,061 USD |
| Hoch | 485,061 USD |
| Tief | 485,061 USD |
| Schluss Vortag | 491,9724 USD |
| Basiswert | UNITEDHEALTH GROUP INC. |
| Kurs Basiswerts (Datum) | 483,70 (30.04.24) |
| Schlusskurs (Datum) | 485,06 (30.04.24) |
| Open Interest | 0 |

Performance und Risiko

| | 6M | 1J | 3J |
|-------------|--------|--------|----|
| Perf (%) | -8,24% | -1,70% | - |
| Perf (abs.) | -43,54 | -8,38 | - |
| Beta | - | - | - |
| Volatilität | 26,53 | 24,68 | - |

Futures und Optionen

| | |
|---------------------|---|
| Zugehörige Futures | - |
| Zugehörige Optionen | - |

5J













Die Wertentwicklung der Vergangenheit lässt keine verlässlichen Rückschlüsse auf die zukünftige Entwicklung eines Finanzinstruments zu.
Quelle: FactSet

Kursdaten

| | |
|---|--------------------------|
| Ø Kurs 5 Tage Ø Volumen 5 Tage (Stk.) | 490,918 USD (0) |
| Ø Kurs 30 Tage Ø Volumen 30 Tage (Stk.) | 478,609 USD (0) |
| Ø Kurs 100 Tage Ø Volumen 100 Tage (Stk.) | 505,201 USD (0) |
| Ø Kurs 250 Tage Ø Volumen 250 Tage | 503,965 USD (0) |
| Hoch seit 1.1. Datum | 548,850 USD (04.01.2024) |
| Tief seit 1.1. Datum | 440,797 USD (12.04.2024) |
| 52 Wochen Hoch Datum | 551,248 USD (01.12.2023) |
| 52 Wochen Tief Datum | 440,797 USD (12.04.2024) |

Aktuellstes Research

| Basiswert | Branchen | Märkte | | |
|------------|---|--------|---------------------------|---|
| Datum | | | Überschrift | Download |
| 26.04.2024 |  | | Global Equity Ratings |  |
| 26.04.2024 |  | | Aktienempfehlungen Global |  |
| 03.04.2024 |  | | Global Equity Ratings |  |
| 03.04.2024 |  | | Aktienempfehlungen Global |  |
| 13.03.2024 |  | | Global Equity Ratings |  |