


UNITEDHEALTH GROUP INC. FUTURE (UNHF) - EUX/C13

18.07.2024 18:34:48

Kurs
584,751 USD

Differenz  **-0,78% (-4,58)**

Stammdaten

Symbol UNHFC13
 Börse Eurex
 Währung USD
 Wertpapierkategorie Future
 Basiswert UNITEDHEALTH GROUP INC.
 Fälligkeit 07-2025
 Kontraktgröße 100

Marktdaten

Geld (Volumen) - USD (-)
 Brief (Volumen) - USD (-)
 Eröffnung 584,751 USD
 Hoch 584,751 USD
 Tief 584,751 USD
 Schluss Vortag 589,3341 USD
 Basiswert UNITEDHEALTH GROUP INC.
 Kurs Basiswerts (Datum) 564,34 (18.07.24)
 Schlusskurs (Datum) 584,75 (18.07.24)
 Open Interest 0

Performance und Risiko

	6M	1J	3J
Perf (%)	+10,59%	+11,55%	-
Perf (abs.)	+55,99	+60,55	-
Beta	-	-	-
Volatilität	35,31	26,33	-

Futures und Optionen

Zugehörige Futures -
 Zugehörige Optionen -












Die Wertentwicklung der Vergangenheit lässt keine verlässlichen Rückschlüsse auf die zukünftige Entwicklung eines Finanzinstruments zu.
 Quelle: FactSet

Kursdaten

Ø Kurs 5 Tage Ø Volumen 5 Tage (Stk.)	560,653 USD (0)
Ø Kurs 30 Tage Ø Volumen 30 Tage (Stk.)	530,768 USD (0)
Ø Kurs 100 Tage Ø Volumen 100 Tage (Stk.)	505,907 USD (0)
Ø Kurs 250 Tage Ø Volumen 250 Tage	530,597 USD (0)
Hoch seit 1.1. Datum	589,334 USD (17.07.2024)
Tief seit 1.1. Datum	457,007 USD (12.04.2024)
52 Wochen Hoch Datum	589,334 USD (17.07.2024)
52 Wochen Tief Datum	457,007 USD (12.04.2024)

Aktuellstes Research

Basiswert	Branchen	Märkte		
Datum			Überschrift	Download
15.07.2024			Aktienempfehlungen Global	
12.07.2024			Global Equity Ratings	
21.06.2024			Global Equity Ratings	
21.06.2024			Aktienempfehlungen Global	
14.06.2024			Global Equity Ratings	