


# UNITEDHEALTH GROUP INC. FUTURE (UNHF) - EUX/C13

17.04.2024 18:37:37

**Kurs**  
**495,9253** USD

Differenz  1,02% (5,01)

**Stammdaten**

Symbol UNHFC13  
 Börse Eurex  
 Währung USD  
 Wertpapierkategorie Future  
 Basiswert UNITEDHEALTH GROUP INC.  
 Fälligkeit 04-2025  
 Kontraktgröße 100

**Marktdaten**

Geld (Volumen) - USD (-)  
 Brief (Volumen) - USD (-)  
 Eröffnung 495,9253 USD  
 Hoch 495,9253 USD  
 Tief 495,9253 USD  
 Schluss Vortag 490,9175 USD  
 Basiswert UNITEDHEALTH GROUP INC.  
 Kurs Basiswerts (Datum) 478,99 (17.04.24)  
 Schlusskurs (Datum) 495,93 (17.04.24)  
 Open Interest 0

**Performance und Risiko**

	6M	1J	3J
Perf (%)	-12,18%	-5,28%	-
Perf (abs.)	-68,75	-27,66	-
Beta	-	-	-
Volatilität	27,49	25,87	-

**Futures und Optionen**

Zugehörige Futures -  
 Zugehörige Optionen -












Die Wertentwicklung der Vergangenheit lässt keine verlässlichen Rückschlüsse auf die zukünftige Entwicklung eines Finanzinstruments zu.  
 Quelle: FactSet

**Kursdaten**

Ø Kurs 5 Tage   Ø Volumen 5 Tage (Stk.)	473,9906 USD (0)
Ø Kurs 30 Tage   Ø Volumen 30 Tage (Stk.)	493,9234 USD (0)
Ø Kurs 100 Tage   Ø Volumen 100 Tage (Stk.)	529,7196 USD (0)
Ø Kurs 250 Tage   Ø Volumen 250 Tage	524,3273 USD (0)
Hoch seit 1.1.   Datum	569,6334 USD (04.01.2024)
Tief seit 1.1.   Datum	457,0073 USD (12.04.2024)
52 Wochen Hoch   Datum	573,8009 USD (01.12.2023)
52 Wochen Tief   Datum	457,0073 USD (12.04.2024)

**Aktuellstes Research**

Basiswert	Branchen	Märkte		
Datum			Überschrift	Download
03.04.2024			Global Equity Ratings	
03.04.2024			Aktienempfehlungen Global	
13.03.2024			Global Equity Ratings	
13.03.2024			Aktienempfehlungen Global	
22.02.2024			Aktienempfehlungen Global	