

UBS AG FUTURE (UBSJ) - EUX/C1

30.04.2024 18:40:07

Kurs
24,2867 CHF

Differenz  **-1,43% (-0,35)**

Stammdaten

Symbol	UBSJC1
Börse	Eurex
Währung	CHF
Wertpapierkategorie	Future
Basiswert	UBS GROUP
Fälligkeit	06-2024
Kontraktgröße	100

Marktdaten

Geld (Volumen)	- CHF (-)
Brief (Volumen)	- CHF (-)
Eröffnung	24,2867 CHF
Hoch	24,2867 CHF
Tief	24,2867 CHF
Schluss Vortag	24,6381 CHF
Basiswert	UBS GROUP
Kurs Basiswerts (Datum)	28,49 (31.05.24)
Schlusskurs (Datum)	28,51 (31.05.24)
Open Interest	48,250

Performance und Risiko

	6M	1J	3J
Perf (%)	+14,14%	+34,32%	-
Perf (abs.)	+3,01	+6,21	-
Beta	-	-	-
Volatilität	24,05	23,68	-

Futures und Optionen

Zugehörige Futures	-
Zugehörige Optionen	-

5J












Die Wertentwicklung der Vergangenheit lässt keine verlässlichen Rückschlüsse auf die zukünftige Entwicklung eines Finanzinstruments zu.
Quelle: FactSet

Kursdaten

Ø Kurs 5 Tage Ø Volumen 5 Tage (Stk.)	24,5182 CHF (0)
Ø Kurs 30 Tage Ø Volumen 30 Tage (Stk.)	26,7439 CHF (200)
Ø Kurs 100 Tage Ø Volumen 100 Tage (Stk.)	25,8671 CHF (1.775)
Ø Kurs 250 Tage Ø Volumen 250 Tage	22,6661 CHF (1.372)
Hoch seit 1.1. Datum	28,5778 CHF (04.04.2024)
Tief seit 1.1. Datum	23,9102 CHF (07.02.2024)
52 Wochen Hoch Datum	28,5778 CHF (04.04.2024)
52 Wochen Tief Datum	16,7501 CHF (04.05.2023)

Aktuellstes Research

Basiswert	Branchen	Märkte		
Datum			Überschrift	Download
29.05.2024			Global Equity Ratings	
29.05.2024			Aktienempfehlungen Global	
26.04.2024			Global Equity Ratings	
26.04.2024			Aktienempfehlungen Global	
03.04.2024			Global Equity Ratings	