

UBER TECHNOLOGIES INC. FUTURE (UBRF) - EUX/C12

18.07.2024 18:34:47

Kurs
69,5605 USD

Differenz  -5,28% (-3,88)

Stammdaten

Symbol	UBRFC12
Börse	Eurex
Währung	USD
Wertpapierkategorie	Future
Basiswert	UBER TECHNOLOGIES INC.
Fälligkeit	06-2025
Kontraktgröße	100

Marktdaten

Geld (Volumen)	- USD (-)
Brief (Volumen)	- USD (-)
Eröffnung	69,5605 USD
Hoch	69,5605 USD
Tief	69,5605 USD
Schluss Vortag	73,4407 USD
Basiswert	UBER TECHNOLOGIES INC.
Kurs Basiswerts (Datum)	66,26 (18.07.24)
Schlusskurs (Datum)	69,56 (18.07.24)
Open Interest	0

Performance und Risiko

	6M	1J	3J
Perf (%)	+11,35%	+54,33%	-
Perf (abs.)	+7,49	+25,86	-
Beta	-	-	-
Volatilität	37,63	35,74	-

Futures und Optionen

Zugehörige Futures	-
Zugehörige Optionen	-

5J












Die Wertentwicklung der Vergangenheit lässt keine verlässlichen Rückschlüsse auf die zukünftige Entwicklung eines Finanzinstruments zu.
Quelle: FactSet

Kursdaten

Ø Kurs 5 Tage Ø Volumen 5 Tage (Stk.)	75,8894 USD (0)
Ø Kurs 30 Tage Ø Volumen 30 Tage (Stk.)	74,5795 USD (0)
Ø Kurs 100 Tage Ø Volumen 100 Tage (Stk.)	78,7173 USD (0)
Ø Kurs 250 Tage Ø Volumen 250 Tage	63,0636 USD (0)
Hoch seit 1.1. Datum	85,2371 USD (04.03.2024)
Tief seit 1.1. Datum	61,0175 USD (05.01.2024)
52 Wochen Hoch Datum	85,2371 USD (04.03.2024)
52 Wochen Tief Datum	42,8558 USD (26.10.2023)

Aktuellstes Research

Basiswert	Branchen	Märkte		
Datum			Überschrift	Download
15.07.2024			Aktienempfehlungen Global	
12.07.2024			Global Equity Ratings	
21.06.2024			Global Equity Ratings	
21.06.2024			Aktienempfehlungen Global	
14.06.2024			Global Equity Ratings	