

TESLA INC. FUTURE (TSLF) - EUX/C9

14.03.2024 18:40:32

Kurs
170,3898 USD

Differenz  -4,60% (-8,22)

Stammdaten

Symbol	TSLFC9
Börse	Eurex
Währung	USD
Wertpapierkategorie	Future
Basiswert	TESLA INC.
Fälligkeit	12-2024
Kontraktgröße	300

Marktdaten

Geld (Volumen)	- USD (-)
Brief (Volumen)	- USD (-)
Eröffnung	170,3898 USD
Hoch	170,3898 USD
Tief	170,3898 USD
Schluss Vortag	178,6076 USD
Basiswert	TESLA INC.
Kurs Basiswerts (Datum)	177,46 (17.05.24)
Schlusskurs (Datum)	183,84 (17.05.24)
Open Interest	0

Performance und Risiko

	6M	1J	3J
Perf (%)	-41,99%	-18,42%	-
Perf (abs.)	-123,31	-38,48	-
Beta	-	-	-
Volatilität	87,00	75,62	-

Futures und Optionen

Zugehörige Futures	-
Zugehörige Optionen	-

5J












Die Wertentwicklung der Vergangenheit lässt keine verlässlichen Rückschlüsse auf die zukünftige Entwicklung eines Finanzinstruments zu.
Quelle: FactSet

Kursdaten

Ø Kurs 5 Tage Ø Volumen 5 Tage (Stk.)	- USD (-)
Ø Kurs 30 Tage Ø Volumen 30 Tage (Stk.)	190,1524 USD (0)
Ø Kurs 100 Tage Ø Volumen 100 Tage (Stk.)	227,9755 USD (0)
Ø Kurs 250 Tage Ø Volumen 250 Tage	244,8745 USD (0)
Hoch seit 1.1. Datum	250,3949 USD (08.01.2024)
Tief seit 1.1. Datum	170,3898 USD (14.03.2024)
52 Wochen Hoch Datum	309,9469 USD (18.07.2023)
52 Wochen Tief Datum	167,7049 USD (26.04.2023)

Aktuellstes Research

Basiswert	Branchen	Märkte		
Datum			Überschrift	Download
26.04.2024			Global Equity Ratings	
26.04.2024			Aktienempfehlungen Global	
03.04.2024			Global Equity Ratings	
03.04.2024			Aktienempfehlungen Global	
13.03.2024			Global Equity Ratings	