

TESLA INC. FUTURE (TSLF) - EUX/C9

14.03.2024 18:40:32

Kurs
170,3898 USD

Differenz  -4,60% (-8,22)

Stammdaten

| | |
|---------------------|------------|
| Symbol | TSLFC9 |
| Börse | Eurex |
| Währung | USD |
| Wertpapierkategorie | Future |
| Basiswert | TESLA INC. |
| Fälligkeit | 12-2024 |
| Kontraktgröße | 300 |

Marktdaten

| | |
|-------------------------|-------------------|
| Geld (Volumen) | - USD (-) |
| Brief (Volumen) | - USD (-) |
| Eröffnung | 170,3898 USD |
| Hoch | 170,3898 USD |
| Tief | 170,3898 USD |
| Schluss Vortag | 178,6076 USD |
| Basiswert | TESLA INC. |
| Kurs Basiswerts (Datum) | 181,19 (03.05.24) |
| Schlusskurs (Datum) | 186,83 (03.05.24) |
| Open Interest | 0 |

Performance und Risiko

| | 6M | 1J | 3J |
|-------------|---------|---------|----|
| Perf (%) | -41,99% | -18,42% | - |
| Perf (abs.) | -123,31 | -38,48 | - |
| Beta | - | - | - |
| Volatilität | 87,00 | 75,62 | - |

Futures und Optionen

| | |
|---------------------|---|
| Zugehörige Futures | - |
| Zugehörige Optionen | - |

5J













Die Wertentwicklung der Vergangenheit lässt keine verlässlichen Rückschlüsse auf die zukünftige Entwicklung eines Finanzinstruments zu.
Quelle: FactSet

Kursdaten

| | |
|---|---------------------------|
| Ø Kurs 5 Tage Ø Volumen 5 Tage (Stk.) | - USD (-) |
| Ø Kurs 30 Tage Ø Volumen 30 Tage (Stk.) | 190,1524 USD (0) |
| Ø Kurs 100 Tage Ø Volumen 100 Tage (Stk.) | 227,9755 USD (0) |
| Ø Kurs 250 Tage Ø Volumen 250 Tage | 244,8745 USD (0) |
| Hoch seit 1.1. Datum | 250,3949 USD (08.01.2024) |
| Tief seit 1.1. Datum | 170,3898 USD (14.03.2024) |
| 52 Wochen Hoch Datum | 309,9469 USD (18.07.2023) |
| 52 Wochen Tief Datum | 167,7049 USD (26.04.2023) |

Aktuellstes Research

| Basiswert | Branchen | Märkte | | |
|------------|---|--------|---------------------------|---|
| Datum | | | Überschrift | Download |
| 26.04.2024 |  | | Global Equity Ratings |  |
| 26.04.2024 |  | | Aktienempfehlungen Global |  |
| 03.04.2024 |  | | Global Equity Ratings |  |
| 03.04.2024 |  | | Aktienempfehlungen Global |  |
| 13.03.2024 |  | | Global Equity Ratings |  |