


# YPSOMED HOLDING AG FUTURE (YPSF) - EUX/C1

12.07.2024 18:59:43

**Kurs**  
**427,1046** CHF

**Differenz**  **-0,59% (-2,52)**

**Stammdaten**

Symbol YPSFC1  
 Börse Eurex  
 Währung CHF  
 Wertpapierkategorie Future  
 Basiswert YPSOMED HOLDING AG  
 Fälligkeit 07-2024  
 Kontraktgröße 100

**Marktdaten**

Geld (Volumen) - CHF (-)  
 Brief (Volumen) - CHF (-)  
 Eröffnung 427,1046 CHF  
 Hoch 427,1046 CHF  
 Tief 427,1046 CHF  
 Schluss Vortag 429,6204 CHF  
 Basiswert YPSOMED HOLDING AG  
 Kurs Basiswerts (Datum) 427,00 (12.07.24)  
 Schlusskurs (Datum) 427,10 (12.07.24)  
 Open Interest 0

**Performance und Risiko**

	6M	1J	3J
Perf (%)	+39,08%	+72,84%	-
Perf (abs.)	+120,00	+180,00	-
Beta	-	-	-
Volatilität	46,13	36,23	-

**Futures und Optionen**

Zugehörige Futures -  
 Zugehörige Optionen -







Die Wertentwicklung der Vergangenheit lässt keine verlässlichen Rückschlüsse auf die zukünftige Entwicklung eines Finanzinstruments zu.  
 Quelle: FactSet

**Kursdaten**

Ø Kurs 5 Tage | Ø Volumen 5 Tage (Stk.) - CHF (-)  
 Ø Kurs 30 Tage | Ø Volumen 30 Tage (Stk.) 398,2095 CHF (0)  
 Ø Kurs 100 Tage | Ø Volumen 100 Tage (Stk.) 366,4066 CHF (0)  
 Ø Kurs 250 Tage | Ø Volumen 250 Tage 301,9961 CHF (0)  
 Hoch seit 1.1. | Datum 427,1046 CHF (12.07.2024)  
 Tief seit 1.1. | Datum 292,0276 CHF (17.01.2024)  
 52 Wochen Hoch | Datum 427,1046 CHF (12.07.2024)  
 52 Wochen Tief | Datum 247,7534 CHF (27.10.2023)

**Aktuellstes Research**

Branchen		Märkte	
Datum		Überschrift	Download
12.07.2024		Global Equity Ratings	
12.07.2024		Aktienempfehlungen Global	
09.07.2024		Aktienempfehlungen Österreich	
24.06.2024		Aktienempfehlungen Österreich	
21.06.2024		Global Equity Ratings	