

TESLA INC. FUTURE (TSLF) - EUX/C10

22.01.2024 18:37:07

Kurs
219,8571 USD
 Differenz  -1,13% (-2,51)

Stammdaten

Symbol	TSLFC10
Börse	Eurex
Währung	USD
Wertpapierkategorie	Future
Basiswert	TESLA INC.
Fälligkeit	12-2024
Kontraktgröße	300

Marktdaten

Geld (Volumen)	- USD (-)
Brief (Volumen)	- USD (-)
Eröffnung	219,8571 USD
Hoch	219,8571 USD
Tief	219,8571 USD
Schluss Vortag	222,367 USD
Basiswert	TESLA INC.
Kurs Basiswerts (Datum)	248,50 (17.07.24)
Schlusskurs (Datum)	253,50 (17.07.24)
Open Interest	0

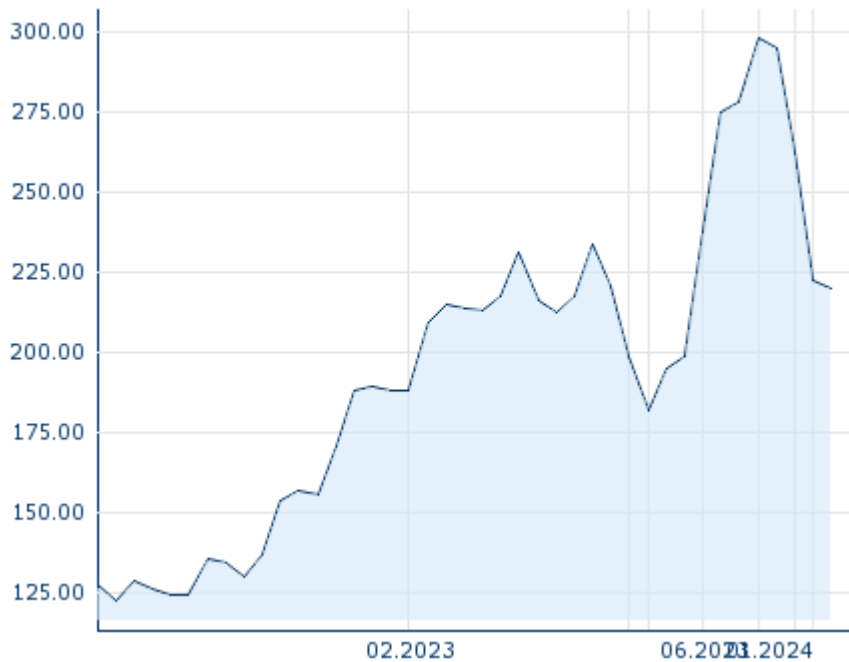
Performance und Risiko

	6M	1J	3J
Perf (%)	-25,51%	+60,71%	-
Perf (abs.)	-75,29	+83,06	-
Beta	-	-	-
Volatilität	-	122,41	-

Futures und Optionen

Zugehörige Futures	-
Zugehörige Optionen	-

5J










Die Wertentwicklung der Vergangenheit lässt keine verlässlichen Rückschlüsse auf die zukünftige Entwicklung eines Finanzinstruments zu.
 Quelle: FactSet

Kursdaten

Ø Kurs 5 Tage Ø Volumen 5 Tage (Stk.)	221,1121 USD (0)
Ø Kurs 30 Tage Ø Volumen 30 Tage (Stk.)	235,0410 USD (0)
Ø Kurs 100 Tage Ø Volumen 100 Tage (Stk.)	- USD (-)
Ø Kurs 250 Tage Ø Volumen 250 Tage	224,2552 USD (0)
Hoch seit 1.1. Datum	- USD (-)
Tief seit 1.1. Datum	- USD (-)
52 Wochen Hoch Datum	298,3255 USD (04.07.2023)
52 Wochen Tief Datum	153,8558 USD (23.01.2023)

Aktuellstes Research

Basiswert	Branchen	Märkte		
Datum			Überschrift	Download
15.07.2024			Aktienempfehlungen Global	
12.07.2024			Global Equity Ratings	
21.06.2024			Global Equity Ratings	
21.06.2024			Aktienempfehlungen Global	
14.06.2024			Global Equity Ratings	