

# TESLA INC. FUTURE (TSLF) - EUX/C10

22.01.2024 18:37:07

Kurs  
**219,8571** USD

Differenz  -1,13% (-2,51)

### Stammdaten

Symbol	TSLFC10
Börse	Eurex
Währung	USD
Wertpapierkategorie	Future
Basiswert	TESLA INC.
Fälligkeit	12-2024
Kontraktgröße	300

### Marktdaten

Geld (Volumen)	- USD (-)
Brief (Volumen)	- USD (-)
Eröffnung	219,8571 USD
Hoch	219,8571 USD
Tief	219,8571 USD
Schluss Vortag	222,367 USD
Basiswert	TESLA INC.
Kurs Basiswerts (Datum)	176,75 (28.05.24)
Schlusskurs (Datum)	182,55 (28.05.24)
Open Interest	0

### Performance und Risiko

	6M	1J	3J
Perf (%)	-25,51%	+60,71%	-
Perf (abs.)	-75,29	+83,06	-
Beta	-	-	-
Volatilität	-	122,41	-

### Futures und Optionen

Zugehörige Futures	-
Zugehörige Optionen	-

5J












Die Wertentwicklung der Vergangenheit lässt keine verlässlichen Rückschlüsse auf die zukünftige Entwicklung eines Finanzinstruments zu.  
Quelle: FactSet

### Kursdaten

Ø Kurs 5 Tage   Ø Volumen 5 Tage (Stk.)	221,1121 USD (0)
Ø Kurs 30 Tage   Ø Volumen 30 Tage (Stk.)	235,0410 USD (0)
Ø Kurs 100 Tage   Ø Volumen 100 Tage (Stk.)	- USD (-)
Ø Kurs 250 Tage   Ø Volumen 250 Tage	224,2552 USD (0)
Hoch seit 1.1.   Datum	- USD (-)
Tief seit 1.1.   Datum	- USD (-)
52 Wochen Hoch   Datum	298,3255 USD (04.07.2023)
52 Wochen Tief   Datum	153,8558 USD (23.01.2023)

### Aktuellstes Research

Basiswert	Branchen	Märkte		
Datum			Überschrift	Download
26.04.2024			Global Equity Ratings	
26.04.2024			Aktienempfehlungen Global	
03.04.2024			Global Equity Ratings	
03.04.2024			Aktienempfehlungen Global	
13.03.2024			Global Equity Ratings	