

UBS AG FUTURE (UBSJ) - EUX/C10

30.04.2024 18:40:07

Kurs
24,5285 CHF

Differenz  -1,41% (-0,35)

Stammdaten

Symbol	UBSJC10
Börse	Eurex
Währung	CHF
Wertpapierkategorie	Future
Basiswert	UBS GROUP
Fälligkeit	03-2025
Kontraktgröße	100

Marktdaten

Geld (Volumen)	- CHF (-)
Brief (Volumen)	- CHF (-)
Eröffnung	24,5285 CHF
Hoch	24,5285 CHF
Tief	24,5285 CHF
Schluss Vortag	24,8789 CHF
Basiswert	UBS GROUP
Kurs Basiswerts (Datum)	27,51 (17.05.24)
Schlusskurs (Datum)	27,72 (16.05.24)
Open Interest	0

Performance und Risiko

	6M	1J	3J
Perf (%)	+15,56%	+42,53%	-
Perf (abs.)	+3,39	+7,51	-
Beta	-	-	-
Volatilität	24,11	23,35	-

Futures und Optionen

Zugehörige Futures	-
Zugehörige Optionen	-

5J












Die Wertentwicklung der Vergangenheit lässt keine verlässlichen Rückschlüsse auf die zukünftige Entwicklung eines Finanzinstruments zu.
Quelle: FactSet

Kursdaten

Ø Kurs 5 Tage Ø Volumen 5 Tage (Stk.)	24,7939 CHF (0)
Ø Kurs 30 Tage Ø Volumen 30 Tage (Stk.)	26,3648 CHF (0)
Ø Kurs 100 Tage Ø Volumen 100 Tage (Stk.)	25,7335 CHF (0)
Ø Kurs 250 Tage Ø Volumen 250 Tage	22,6819 CHF (0)
Hoch seit 1.1. Datum	28,3697 CHF (04.04.2024)
Tief seit 1.1. Datum	23,6797 CHF (07.02.2024)
52 Wochen Hoch Datum	28,3697 CHF (04.04.2024)
52 Wochen Tief Datum	17,2004 CHF (06.07.2023)

Aktuellstes Research

Basiswert	Branchen	Märkte		
Datum			Überschrift	Download
26.04.2024			Global Equity Ratings	
26.04.2024			Aktienempfehlungen Global	
03.04.2024			Global Equity Ratings	
03.04.2024			Aktienempfehlungen Global	
13.03.2024			Global Equity Ratings	