

UBISOFT ENTERTAINMENT S.A. FUTURE (TUEN) - EUX/C6

16.08.2024 19:18:29

Kurs
16,4373 EUR

Differenz  -0,52% (-0,09)

Stammdaten

| | |
|---------------------|----------------------------|
| Symbol | TUENC6 |
| Börse | Eurex |
| Währung | EUR |
| Wertpapierkategorie | Future |
| Basiswert | UBISOFT ENTERTAINMENT S.A. |
| Fälligkeit | 09-2025 |
| Kontraktgröße | 100 |

Marktdaten

| | |
|-------------------------|----------------------------|
| Geld (Volumen) | - EUR (-) |
| Brief (Volumen) | - EUR (-) |
| Eröffnung | 16,4373 EUR |
| Hoch | 16,4373 EUR |
| Tief | 16,4373 EUR |
| Schluss Vortag | 16,5236 EUR |
| Basiswert | UBISOFT ENTERTAINMENT S.A. |
| Kurs Basiswerts (Datum) | 16,905 (16.08.24) |
| Schlusskurs (Datum) | 16,45 (16.08.24) |
| Open Interest | 0 |

Performance und Risiko

| | 6M | 1J | 3J |
|-------------|---------|---------|----|
| Perf (%) | -32,06% | -41,38% | - |
| Perf (abs.) | -7,76 | -11,60 | - |
| Beta | - | - | - |
| Volatilität | 43,76 | 43,32 | - |

Futures und Optionen

| | |
|---------------------|---|
| Zugehörige Futures | - |
| Zugehörige Optionen | - |

5J








Die Wertentwicklung der Vergangenheit lässt keine verlässlichen Rückschlüsse auf die zukünftige Entwicklung eines Finanzinstruments zu.
Quelle: FactSet

Kursdaten

| | |
|---|--------------------------|
| Ø Kurs 5 Tage Ø Volumen 5 Tage (Stk.) | 16,5986 EUR (0) |
| Ø Kurs 30 Tage Ø Volumen 30 Tage (Stk.) | 18,4282 EUR (0) |
| Ø Kurs 100 Tage Ø Volumen 100 Tage (Stk.) | 19,6980 EUR (0) |
| Ø Kurs 250 Tage Ø Volumen 250 Tage | 23,5264 EUR (0) |
| Hoch seit 1.1. Datum | 24,4100 EUR (15.02.2024) |
| Tief seit 1.1. Datum | 16,1837 EUR (08.08.2024) |
| 52 Wochen Hoch Datum | 31,0878 EUR (29.09.2023) |
| 52 Wochen Tief Datum | 16,1837 EUR (08.08.2024) |

Aktuellstes Research

| Branchen | | Märkte | |
|------------|---|-------------------------------|---|
| Datum | | Überschrift | Download |
| 13.08.2024 |  | Aktienempfehlungen Österreich |  |
| 12.08.2024 |  | Global Equity Ratings |  |
| 12.08.2024 |  | Aktienempfehlungen Global |  |
| 09.08.2024 |  | Equity Weekly |  |
| 02.08.2024 |  | Equity Weekly |  |