

# TESLA INC. FUTURE (TSLF) - EUX/C1

01.02.2024 18:37:39

**Kurs**  
**194,5601** USD  
 Differenz  **-20,86%** (-51,28)

### Stammdaten

Symbol	TSLFC1
Börse	Eurex
Währung	USD
Wertpapierkategorie	Future
Basiswert	TESLA INC.
Fälligkeit	12-2024
Kontraktgröße	300

### Marktdaten

Geld (Volumen)	- USD (-)
Brief (Volumen)	- USD (-)
Eröffnung	194,5601 USD
Hoch	194,5601 USD
Tief	194,5601 USD
Schluss Vortag	245,8364 USD
Basiswert	TESLA INC.
Kurs Basiswerts (Datum)	248,50 (17.07.24)
Schlusskurs (Datum)	253,50 (17.07.24)
Open Interest	0

### Performance und Risiko

	6M	1J	3J
Perf (%)	-26,18%	+12,33%	-
Perf (abs.)	-69,01	+21,35	-
Beta	-	-	-
Volatilität	63,73	55,81	-

### Futures und Optionen

Zugehörige Futures	-
Zugehörige Optionen	-

5J








Die Wertentwicklung der Vergangenheit lässt keine verlässlichen Rückschlüsse auf die zukünftige Entwicklung eines Finanzinstruments zu.  
 Quelle: FactSet

### Kursdaten

Ø Kurs 5 Tage   Ø Volumen 5 Tage (Stk.)	- USD (-)
Ø Kurs 30 Tage   Ø Volumen 30 Tage (Stk.)	241,5977 USD (0)
Ø Kurs 100 Tage   Ø Volumen 100 Tage (Stk.)	241,3452 USD (11)
Ø Kurs 250 Tage   Ø Volumen 250 Tage	226,1100 USD (5)
Hoch seit 1.1.   Datum	253,6352 USD (04.01.2024)
Tief seit 1.1.   Datum	194,5601 USD (01.02.2024)
52 Wochen Hoch   Datum	297,6657 USD (19.07.2023)
52 Wochen Tief   Datum	156,2470 USD (26.04.2023)

### Aktuellstes Research

Basiswert	Branchen	Märkte		
Datum			Überschrift	Download
15.07.2024			Aktienempfehlungen Global	
12.07.2024			Global Equity Ratings	
21.06.2024			Global Equity Ratings	
21.06.2024			Aktienempfehlungen Global	
14.06.2024			Global Equity Ratings	