


TESLA INC. FUTURE (TSLF) - EUX/C1

01.02.2024 18:37:39

Kurs
194,5601 USD

Differenz  **-20,86% (-51,28)**

Stammdaten

Symbol TSLFC1
 Börse Eurex
 Währung USD
 Wertpapierkategorie Future
 Basiswert TESLA INC.
 Fälligkeit 12-2024
 Kontraktgröße 300

Marktdaten

Geld (Volumen) - USD (-)
 Brief (Volumen) - USD (-)
 Eröffnung 194,5601 USD
 Hoch 194,5601 USD
 Tief 194,5601 USD
 Schluss Vortag 245,8364 USD
 Basiswert TESLA INC.
 Kurs Basiswerts (Datum) 179,24 (24.05.24)
 Schlusskurs (Datum) 184,33 (24.05.24)
 Open Interest 0

Performance und Risiko

	6M	1J	3J
Perf (%)	-26,18%	+12,33%	-
Perf (abs.)	-69,01	+21,35	-
Beta	-	-	-
Volatilität	63,73	55,81	-

Futures und Optionen

Zugehörige Futures -
 Zugehörige Optionen -









Die Wertentwicklung der Vergangenheit lässt keine verlässlichen Rückschlüsse auf die zukünftige Entwicklung eines Finanzinstruments zu.
 Quelle: FactSet

Kursdaten

Ø Kurs 5 Tage | Ø Volumen 5 Tage (Stk.) - USD (-)
 Ø Kurs 30 Tage | Ø Volumen 30 Tage (Stk.) 241,5977 USD (0)
 Ø Kurs 100 Tage | Ø Volumen 100 Tage (Stk.) 241,3452 USD (11)
 Ø Kurs 250 Tage | Ø Volumen 250 Tage 226,1100 USD (5)
 Hoch seit 1.1. | Datum 253,6352 USD (04.01.2024)
 Tief seit 1.1. | Datum 194,5601 USD (01.02.2024)
 52 Wochen Hoch | Datum 297,6657 USD (19.07.2023)
 52 Wochen Tief | Datum 156,2470 USD (26.04.2023)

Aktuellstes Research

Basiswert	Branchen	Märkte		
Datum			Überschrift	Download
26.04.2024			Global Equity Ratings	
26.04.2024			Aktienempfehlungen Global	
03.04.2024			Global Equity Ratings	
03.04.2024			Aktienempfehlungen Global	
13.03.2024			Global Equity Ratings	