

VAT GROUP AG FUTURE (VAGF) - EUX/C1

07.08.2024 18:43:38

Kurs
408,025 CHF

Differenz  3,84% (15,09)

Stammdaten

Symbol	VAGFC1
Börse	Eurex
Währung	CHF
Wertpapierkategorie	Future
Basiswert	VAT GROUP AG
Fälligkeit	08-2024
Kontraktgröße	100

Marktdaten

Geld (Volumen)	- CHF (-)
Brief (Volumen)	- CHF (-)
Eröffnung	408,025 CHF
Hoch	408,025 CHF
Tief	408,025 CHF
Schluss Vortag	392,9336 CHF
Basiswert	VAT GROUP AG
Kurs Basiswerts (Datum)	407,90 (07.08.24)
Schlusskurs (Datum)	408,03 (07.08.24)
Open Interest	0

Performance und Risiko

	6M	1J	3J
Perf (%)	-4,35%	+8,62%	-
Perf (abs.)	-17,86	+31,19	-
Beta	-	-	-
Volatilität	46,08	37,45	-

Futures und Optionen

Zugehörige Futures	-
Zugehörige Optionen	-

5J







Die Wertentwicklung der Vergangenheit lässt keine verlässlichen Rückschlüsse auf die zukünftige Entwicklung eines Finanzinstruments zu.
Quelle: FactSet

Kursdaten

Ø Kurs 5 Tage Ø Volumen 5 Tage (Stk.)	410,808 CHF (0)
Ø Kurs 30 Tage Ø Volumen 30 Tage (Stk.)	446,875 CHF (0)
Ø Kurs 100 Tage Ø Volumen 100 Tage (Stk.)	464,733 CHF (0)
Ø Kurs 250 Tage Ø Volumen 250 Tage	403,193 CHF (2)
Hoch seit 1.1. Datum	527,654 CHF (16.07.2024)
Tief seit 1.1. Datum	386,459 CHF (05.01.2024)
52 Wochen Hoch Datum	527,654 CHF (16.07.2024)
52 Wochen Tief Datum	311,263 CHF (26.09.2023)

Aktuellstes Research

Branchen		Märkte	
Datum		Überschrift	Download
02.08.2024		Equity Weekly	
29.07.2024		Aktienempfehlungen Österreich	
26.07.2024		Equity Weekly	
24.07.2024		Global Equity Ratings	
24.07.2024		Aktienempfehlungen Global	