

KONE CORP. [NEW] FUTURE (TKC4) - EUX/C6

30.04.2024 19:06:44

Kurs
51,8521 EURDifferenz  -0,92% (-0,48)

Stammdaten

Symbol	TKC4C6
Börse	Eurex
Währung	EUR
Wertpapierkategorie	Future
Basiswert	KONE OYJ
Fälligkeit	03-2025
Kontraktgröße	100

Marktdaten

Geld (Volumen)	- EUR (-)
Brief (Volumen)	- EUR (-)
Eröffnung	51,8521 EUR
Hoch	51,8521 EUR
Tief	51,8521 EUR
Schluss Vortag	52,3313 EUR
Basiswert	KONE OYJ
Kurs Basiswerts (Datum)	47,56 (03.06.24)
Schlusskurs (Datum)	52,63 (31.05.24)
Open Interest	0

Performance und Risiko

	6M	1J	3J
Perf (%)	+12,87%	-10,11%	-
Perf (abs.)	+6,10	-6,01	-
Beta	-	-	-
Volatilität	19,62	19,68	-

Futures und Optionen

Zugehörige Futures	-
Zugehörige Optionen	-












Die Wertentwicklung der Vergangenheit lässt keine verlässlichen Rückschlüsse auf die zukünftige Entwicklung eines Finanzinstruments zu.

Quelle: FactSet

Kursdaten

Ø Kurs 5 Tage Ø Volumen 5 Tage (Stk.)	52,4005 EUR (0)
Ø Kurs 30 Tage Ø Volumen 30 Tage (Stk.)	50,1200 EUR (0)
Ø Kurs 100 Tage Ø Volumen 100 Tage (Stk.)	50,1156 EUR (0)
Ø Kurs 250 Tage Ø Volumen 250 Tage	50,0927 EUR (0)
Hoch seit 1.1. Datum	53,4696 EUR (06.05.2024)
Tief seit 1.1. Datum	47,9333 EUR (19.01.2024)
52 Wochen Hoch Datum	59,4891 EUR (08.05.2023)
52 Wochen Tief Datum	44,0698 EUR (24.10.2023)

Aktuellstes Research

Basiswert	Branchen	Märkte		
Datum			Überschrift	Download
27.10.2023			Global Equity Ratings	
27.10.2023			Aktienempfehlungen Global	
29.09.2023			Global Equity Ratings	
29.09.2023			Aktienempfehlungen Global	
08.09.2023			Global Equity Ratings	