

# THYSSENKRUPP AG FUTURE (TKAG) - EUX/C13

14.08.2024 18:37:13

**Kurs**  
3,1154 EUR

**Differenz**  -6,49% (-0,22)

### Stammdaten

Symbol	TKAGC13
Börse	Eurex
Währung	EUR
Wertpapierkategorie	Future
Basiswert	THYSSENKRUPP AG
Fälligkeit	08-2025
Kontraktgröße	100

### Marktdaten

Geld (Volumen)	- EUR (-)
Brief (Volumen)	- EUR (-)
Eröffnung	3,1154 EUR
Hoch	3,1154 EUR
Tief	3,1154 EUR
Schluss Vortag	3,3318 EUR
Basiswert	THYSSENKRUPP AG
Kurs Basiswerts (Datum)	3,089 (15.08.24)
Schlusskurs (Datum)	3,12 (14.08.24)
Open Interest	0

### Performance und Risiko

	6M	1J	3J
Perf (%)	-38,23%	-56,28%	-
Perf (abs.)	-1,93	-4,01	-
Beta	-	-	-
Volatilität	45,51	39,33	-

### Futures und Optionen

Zugehörige Futures	-
Zugehörige Optionen	-

5J






Die Wertentwicklung der Vergangenheit lässt keine verlässlichen Rückschlüsse auf die zukünftige Entwicklung eines Finanzinstruments zu.  
Quelle: FactSet

### Kursdaten

Ø Kurs 5 Tage   Ø Volumen 5 Tage (Stk.)	3,3350 EUR (0)
Ø Kurs 30 Tage   Ø Volumen 30 Tage (Stk.)	3,7501 EUR (0)
Ø Kurs 100 Tage   Ø Volumen 100 Tage (Stk.)	4,3254 EUR (0)
Ø Kurs 250 Tage   Ø Volumen 250 Tage	5,7759 EUR (0)
Hoch seit 1.1.   Datum	6,4908 EUR (02.01.2024)
Tief seit 1.1.   Datum	3,1154 EUR (14.08.2024)
52 Wochen Hoch   Datum	7,6029 EUR (01.09.2023)
52 Wochen Tief   Datum	3,1154 EUR (14.08.2024)

### Aktuellstes Research

Branchen		Märkte	
Datum		Überschrift	Download
13.08.2024		Aktienempfehlungen Österreich	
12.08.2024		Global Equity Ratings	
12.08.2024		Aktienempfehlungen Global	
09.08.2024		Equity Weekly	
02.08.2024		Equity Weekly	