

# THYSSENKRUPP AG FUTURE (TKAG) - EUX/C13

30.04.2024 18:40:04

**Kurs**  
**4,8133** EUR  
 Differenz  -1,58% (-0,08)

### Stammdaten

Symbol	TKAGC13
Börse	Eurex
Währung	EUR
Wertpapierkategorie	Future
Basiswert	THYSSENKRUPP AG
Fälligkeit	06-2025
Kontraktgröße	100

### Marktdaten

Geld (Volumen)	- EUR (-)
Brief (Volumen)	- EUR (-)
Eröffnung	4,8133 EUR
Hoch	4,8133 EUR
Tief	4,8133 EUR
Schluss Vortag	4,8908 EUR
Basiswert	THYSSENKRUPP AG
Kurs Basiswerts (Datum)	4,526 (31.05.24)
Schlusskurs (Datum)	4,62 (31.05.24)
Open Interest	0

### Performance und Risiko

	6M	1J	3J
Perf (%)	-27,30%	-28,01%	-
Perf (abs.)	-1,81	-1,87	-
Beta	-	-	-
Volatilität	37,74	35,20	-

### Futures und Optionen

Zugehörige Futures	-
Zugehörige Optionen	-

5J







Die Wertentwicklung der Vergangenheit lässt keine verlässlichen Rückschlüsse auf die zukünftige Entwicklung eines Finanzinstruments zu.  
 Quelle: FactSet

### Kursdaten

Ø Kurs 5 Tage   Ø Volumen 5 Tage (Stk.)	4,7432 EUR (0)
Ø Kurs 30 Tage   Ø Volumen 30 Tage (Stk.)	4,9941 EUR (0)
Ø Kurs 100 Tage   Ø Volumen 100 Tage (Stk.)	5,4663 EUR (0)
Ø Kurs 250 Tage   Ø Volumen 250 Tage	6,4661 EUR (0)
Hoch seit 1.1.   Datum	6,4908 EUR (02.01.2024)
Tief seit 1.1.   Datum	4,4966 EUR (23.02.2024)
52 Wochen Hoch   Datum	7,7225 EUR (12.07.2023)
52 Wochen Tief   Datum	4,4966 EUR (23.02.2024)

### Aktuellstes Research

Branchen		Märkte	
Datum		Überschrift	Download
29.05.2024		Global Equity Ratings	
29.05.2024		Aktienempfehlungen Global	
29.05.2024		Aktienempfehlungen Österreich	
24.05.2024		Equity Weekly	
17.05.2024		Equity Weekly	