

# TARGET CORP. FUTURE (TGTF) - EUX/C1

13.09.2024 18:35:51

Kurs  
**151,7565** USD

Differenz  2,23% (3,31)

### Stammdaten

Symbol	TGTF1
Börse	Eurex
Währung	USD
Wertpapierkategorie	Future
Basiswert	TARGET CORP
Fälligkeit	09-2024
Kontraktgröße	100

### Marktdaten

Geld (Volumen)	- USD (-)
Brief (Volumen)	- USD (-)
Eröffnung	151,7565 USD
Hoch	151,7565 USD
Tief	151,7565 USD
Schluss Vortag	148,4444 USD
Basiswert	TARGET CORP
Kurs Basiswerts (Datum)	151,36 (13.09.24)
Schlusskurs (Datum)	151,76 (13.09.24)
Open Interest	0

### Performance und Risiko

	6M	1J	3J
Perf (%)	-8,47%	+23,03%	-
Perf (abs.)	-14,05	+28,41	-
Beta	-	-	-
Volatilität	38,01	36,62	-

### Futures und Optionen

Zugehörige Futures	-
Zugehörige Optionen	-

5J












Die Wertentwicklung der Vergangenheit lässt keine verlässlichen Rückschlüsse auf die zukünftige Entwicklung eines Finanzinstruments zu.  
Quelle: FactSet

### Kursdaten

Ø Kurs 5 Tage   Ø Volumen 5 Tage (Stk.)	149,4950 USD (0)
Ø Kurs 30 Tage   Ø Volumen 30 Tage (Stk.)	147,4486 USD (0)
Ø Kurs 100 Tage   Ø Volumen 100 Tage (Stk.)	148,5625 USD (0)
Ø Kurs 250 Tage   Ø Volumen 250 Tage	142,2320 USD (0)
Hoch seit 1.1.   Datum	176,6121 USD (02.04.2024)
Tief seit 1.1.   Datum	133,8194 USD (06.08.2024)
52 Wochen Hoch   Datum	176,6121 USD (02.04.2024)
52 Wochen Tief   Datum	104,5225 USD (09.10.2023)

### Aktuellstes Research

Branchen		Märkte	
Datum		Überschrift	Download
11.09.2024		Global Equity Ratings	
11.09.2024		Aktienempfehlungen Global	
05.09.2024		Global Equity Ratings	
05.09.2024		Aktienempfehlungen Global	
12.08.2024		Global Equity Ratings	