

UBS AG FUTURE (UBSJ) - EUX/C13

30.04.2024 18:40:07

Kurs
24,2345 CHF
 Differenz  -0,88% (-0,22)

Stammdaten

Symbol	UBSJC13
Börse	Eurex
Währung	CHF
Wertpapierkategorie	Future
Basiswert	UBS GROUP
Fälligkeit	06-2025
Kontraktgröße	100

Marktdaten

Geld (Volumen)	- CHF (-)
Brief (Volumen)	- CHF (-)
Eröffnung	24,2345 CHF
Hoch	24,2345 CHF
Tief	24,2345 CHF
Schluss Vortag	24,4506 CHF
Basiswert	UBS GROUP
Kurs Basiswerts (Datum)	28,31 (28.05.24)
Schlusskurs (Datum)	28,16 (28.05.24)
Open Interest	0

Performance und Risiko

	6M	1J	3J
Perf (%)	+14,15%	+34,46%	-
Perf (abs.)	+3,00	+6,21	-
Beta	-	-	-
Volatilität	24,64	24,50	-

Futures und Optionen

Zugehörige Futures	-
Zugehörige Optionen	-

5J












Die Wertentwicklung der Vergangenheit lässt keine verlässlichen Rückschlüsse auf die zukünftige Entwicklung eines Finanzinstruments zu.
 Quelle: FactSet

Kursdaten

Ø Kurs 5 Tage Ø Volumen 5 Tage (Stk.)	24,3587 CHF (0)
Ø Kurs 30 Tage Ø Volumen 30 Tage (Stk.)	26,2302 CHF (0)
Ø Kurs 100 Tage Ø Volumen 100 Tage (Stk.)	25,6521 CHF (0)
Ø Kurs 250 Tage Ø Volumen 250 Tage	22,5788 CHF (0)
Hoch seit 1.1. Datum	28,1147 CHF (15.03.2024)
Tief seit 1.1. Datum	23,7574 CHF (07.02.2024)
52 Wochen Hoch Datum	28,1147 CHF (15.03.2024)
52 Wochen Tief Datum	16,6475 CHF (04.05.2023)

Aktuellstes Research

Basiswert	Branchen	Märkte		
Datum			Überschrift	Download
26.04.2024			Global Equity Ratings	
26.04.2024			Aktienempfehlungen Global	
03.04.2024			Global Equity Ratings	
03.04.2024			Aktienempfehlungen Global	
13.03.2024			Global Equity Ratings	