

KONE CORP. [NEW] FUTURE (TKC4) - EUX/C7

07.08.2024 18:56:42

Kurs
52,7245 EURDifferenz  1,66% (0,86)

Stammdaten

Symbol	TKC4C7
Börse	Eurex
Währung	EUR
Wertpapierkategorie	Future
Basiswert	KONE OYJ
Fälligkeit	09-2025
Kontraktgröße	100

Marktdaten

Geld (Volumen)	- EUR (-)
Brief (Volumen)	- EUR (-)
Eröffnung	52,7245 EUR
Hoch	52,7245 EUR
Tief	52,7245 EUR
Schluss Vortag	51,8651 EUR
Basiswert	KONE OYJ
Kurs Basiswerts (Datum)	47,05 (07.08.24)
Schlusskurs (Datum)	52,72 (07.08.24)
Open Interest	0

Performance und Risiko

	6M	1J	3J
Perf (%)	+2,42%	+3,24%	-
Perf (abs.)	+1,25	+1,66	-
Beta	-	-	-
Volatilität	17,64	19,21	-

Futures und Optionen

Zugehörige Futures	-
Zugehörige Optionen	-












5J

Die Wertentwicklung der Vergangenheit lässt keine verlässlichen Rückschlüsse auf die zukünftige Entwicklung eines Finanzinstruments zu.
Quelle: FactSet

Kursdaten

Ø Kurs 5 Tage Ø Volumen 5 Tage (Stk.)	52,4854 EUR (0)
Ø Kurs 30 Tage Ø Volumen 30 Tage (Stk.)	52,5134 EUR (0)
Ø Kurs 100 Tage Ø Volumen 100 Tage (Stk.)	51,1357 EUR (0)
Ø Kurs 250 Tage Ø Volumen 250 Tage	49,0346 EUR (0)
Hoch seit 1.1. Datum	53,5856 EUR (12.07.2024)
Tief seit 1.1. Datum	47,6586 EUR (19.01.2024)
52 Wochen Hoch Datum	53,5856 EUR (12.07.2024)
52 Wochen Tief Datum	44,0918 EUR (24.10.2023)

Aktuellstes Research

Basiswert	Branchen	Märkte		
Datum			Überschrift	Download
27.10.2023			Global Equity Ratings	
27.10.2023			Aktienempfehlungen Global	
29.09.2023			Global Equity Ratings	
29.09.2023			Aktienempfehlungen Global	
08.09.2023			Global Equity Ratings	