

WORLDLINE S.A. FUTURE (TWLN) - EUX/C5

21.06.2024 19:40:06

Kurs
8,5229 EUR

Differenz  -4,48% (-0,40)

Stammdaten

Symbol	TWLNC5
Börse	Eurex
Währung	EUR
Wertpapierkategorie	Future
Basiswert	WORLDLINE S.A.
Fälligkeit	03-2025
Kontraktgröße	100

Marktdaten

Geld (Volumen)	- EUR (-)
Brief (Volumen)	- EUR (-)
Eröffnung	8,5229 EUR
Hoch	8,5229 EUR
Tief	8,5229 EUR
Schluss Vortag	8,9222 EUR
Basiswert	WORLDLINE S.A.
Kurs Basiswerts (Datum)	10,12 (28.06.24)
Schlusskurs (Datum)	8,92 (28.06.24)
Open Interest	0

Performance und Risiko

	6M	1J	3J
Perf (%)	-42,06%	-73,90%	-
Perf (abs.)	-6,19	-24,13	-
Beta	-	-	-
Volatilität	57,62	114,20	-

Futures und Optionen

Zugehörige Futures	-
Zugehörige Optionen	-

5J








Die Wertentwicklung der Vergangenheit lässt keine verlässlichen Rückschlüsse auf die zukünftige Entwicklung eines Finanzinstruments zu.
Quelle: FactSet

Kursdaten

Ø Kurs 5 Tage Ø Volumen 5 Tage (Stk.)	8,9917 EUR (0)
Ø Kurs 30 Tage Ø Volumen 30 Tage (Stk.)	- EUR (-)
Ø Kurs 100 Tage Ø Volumen 100 Tage (Stk.)	9,8966 EUR (0)
Ø Kurs 250 Tage Ø Volumen 250 Tage	18,0846 EUR (0)
Hoch seit 1.1. Datum	14,5533 EUR (02.01.2024)
Tief seit 1.1. Datum	8,3624 EUR (19.04.2024)
52 Wochen Hoch Datum	35,6771 EUR (27.07.2023)
52 Wochen Tief Datum	8,3624 EUR (19.04.2024)

Aktuellstes Research

Branchen		Märkte	
Datum		Überschrift	Download
24.06.2024		Aktienempfehlungen Österreich	
21.06.2024		Equity Weekly	
21.06.2024		Global Equity Ratings	
21.06.2024		Aktienempfehlungen Global	
14.06.2024		Global Equity Ratings	