

KONE CORP. [NEW] FUTURE (TKC4) - EUX/C8

17.07.2024 18:51:50

Kurs
53,0613 EURDifferenz  0,94% (0,49)

Stammdaten

Symbol	TKC4C8
Börse	Eurex
Währung	EUR
Wertpapierkategorie	Future
Basiswert	KONE OYJ
Fälligkeit	12-2025
Kontraktgröße	100

Marktdaten

Geld (Volumen)	- EUR (-)
Brief (Volumen)	- EUR (-)
Eröffnung	53,0613 EUR
Hoch	53,0613 EUR
Tief	53,0613 EUR
Schluss Vortag	52,5684 EUR
Basiswert	KONE OYJ
Kurs Basiswerts (Datum)	47,21 (17.07.24)
Schlusskurs (Datum)	53,06 (17.07.24)
Open Interest	0

Performance und Risiko

	6M	1J	3J
Perf (%)	+11,28%	-1,04%	-
Perf (abs.)	+5,38	-0,56	-
Beta	-	-	-
Volatilität	24,86	24,08	-

Futures und Optionen

Zugehörige Futures	-
Zugehörige Optionen	-












5J

Die Wertentwicklung der Vergangenheit lässt keine verlässlichen Rückschlüsse auf die zukünftige Entwicklung eines Finanzinstruments zu.
Quelle: FactSet

Kursdaten

Ø Kurs 5 Tage Ø Volumen 5 Tage (Stk.)	53,0337 EUR (0)
Ø Kurs 30 Tage Ø Volumen 30 Tage (Stk.)	- EUR (-)
Ø Kurs 100 Tage Ø Volumen 100 Tage (Stk.)	50,6695 EUR (0)
Ø Kurs 250 Tage Ø Volumen 250 Tage	49,2049 EUR (0)
Hoch seit 1.1. Datum	53,6407 EUR (12.07.2024)
Tief seit 1.1. Datum	47,6769 EUR (19.01.2024)
52 Wochen Hoch Datum	53,8840 EUR (18.07.2023)
52 Wochen Tief Datum	43,9457 EUR (23.10.2023)

Aktuellstes Research

Basiswert	Branchen	Märkte		
Datum			Überschrift	Download
27.10.2023			Global Equity Ratings	
27.10.2023			Aktienempfehlungen Global	
29.09.2023			Global Equity Ratings	
29.09.2023			Aktienempfehlungen Global	
08.09.2023			Global Equity Ratings	