

VOLKSWAGEN AG FUTURE (TVO3) - EUX/C2

13.09.2024 18:48:04

Kurs
131,2102 EURDifferenz  1,87% (2,41)

Stammdaten

Symbol	TVO3C2
Börse	Eurex
Währung	EUR
Wertpapierkategorie	Future
Basiswert	VOLKSWAGEN AG VZ
Fälligkeit	10-2024
Kontraktgröße	100

Marktdaten

Geld (Volumen)	- EUR (-)
Brief (Volumen)	- EUR (-)
Eröffnung	131,2102 EUR
Hoch	131,2102 EUR
Tief	131,2102 EUR
Schluss Vortag	128,7994 EUR
Basiswert	VOLKSWAGEN AG VZ
Kurs Basiswerts (Datum)	92,38 (13.09.24)
Schlusskurs (Datum)	131,21 (13.09.24)
Open Interest	0

Performance und Risiko

	6M	1J	3J
Perf (%)	-11,38%	-9,86%	-
Perf (abs.)	-16,85	-14,35	-
Beta	-	-	-
Volatilität	17,12	18,08	-

Futures und Optionen

Zugehörige Futures	-
Zugehörige Optionen	-

5J












Die Wertentwicklung der Vergangenheit lässt keine verlässlichen Rückschlüsse auf die zukünftige Entwicklung eines Finanzinstruments zu.
Quelle: FactSet

Kursdaten

Ø Kurs 5 Tage Ø Volumen 5 Tage (Stk.)	129,2518 EUR (0)
Ø Kurs 30 Tage Ø Volumen 30 Tage (Stk.)	133,3785 EUR (0)
Ø Kurs 100 Tage Ø Volumen 100 Tage (Stk.)	139,1654 EUR (0)
Ø Kurs 250 Tage Ø Volumen 250 Tage	146,0395 EUR (5)
Hoch seit 1.1. Datum	162,5072 EUR (04.04.2024)
Tief seit 1.1. Datum	127,5359 EUR (10.09.2024)
52 Wochen Hoch Datum	162,5072 EUR (04.04.2024)
52 Wochen Tief Datum	127,5359 EUR (10.09.2024)

Aktuellstes Research

Basiswert	Branchen	Märkte		
Datum			Überschrift	Download
11.09.2024			Global Equity Ratings	
11.09.2024			Aktienempfehlungen Global	
05.09.2024			Global Equity Ratings	
05.09.2024			Aktienempfehlungen Global	
12.08.2024			Global Equity Ratings	