

VARTA AG FUTURE (VARF) - EUX/C11

26.07.2024 18:36:03

Kurs
0,1039 EUR

Differenz  **-5,20%** (-0,01)

Stammdaten

Symbol	VARFC11
Börse	Eurex
Währung	EUR
Wertpapierkategorie	Future
Basiswert	VARTA AG
Fälligkeit	06-2025
Kontraktgröße	100

Marktdaten

Geld (Volumen)	- EUR (-)
Brief (Volumen)	- EUR (-)
Eröffnung	0,1039 EUR
Hoch	0,1039 EUR
Tief	0,1039 EUR
Schluss Vortag	0,1096 EUR
Basiswert	VARTA AG
Kurs Basiswerts (Datum)	2,108 (26.07.24)
Schlusskurs (Datum)	0,10 (26.07.24)
Open Interest	0

Performance und Risiko

	6M	1J	3J
Perf (%)	-99,41%	-99,46%	-
Perf (abs.)	-17,63	-19,28	-
Beta	-	-	-
Volatilität	684,45	438,47	-

Futures und Optionen

Zugehörige Futures	-
Zugehörige Optionen	-

5J












Die Wertentwicklung der Vergangenheit lässt keine verlässlichen Rückschlüsse auf die zukünftige Entwicklung eines Finanzinstruments zu.
Quelle: FactSet

Kursdaten

Ø Kurs 5 Tage Ø Volumen 5 Tage (Stk.)	0,0803 EUR (0)
Ø Kurs 30 Tage Ø Volumen 30 Tage (Stk.)	3,0717 EUR (0)
Ø Kurs 100 Tage Ø Volumen 100 Tage (Stk.)	7,9129 EUR (0)
Ø Kurs 250 Tage Ø Volumen 250 Tage	15,5987 EUR (0)
Hoch seit 1.1. Datum	19,9415 EUR (02.01.2024)
Tief seit 1.1. Datum	0,0268 EUR (24.07.2024)
52 Wochen Hoch Datum	23,3578 EUR (15.11.2023)
52 Wochen Tief Datum	0,0268 EUR (24.07.2024)

Aktuellstes Research

Branchen		Märkte	
Datum		Überschrift	Download
26.07.2024		Equity Weekly	
24.07.2024		Global Equity Ratings	
24.07.2024		Aktienempfehlungen Global	
15.07.2024		Aktienempfehlungen Global	
12.07.2024		Global Equity Ratings	