

KONE CORP. [NEW] FUTURE (TKC4) - EUX/C9

17.07.2024 18:51:50

Kurs
52,8364 EURDifferenz  0,84% (0,44)

Stammdaten

Symbol	TKC4C9
Börse	Eurex
Währung	EUR
Wertpapierkategorie	Future
Basiswert	KONE OYJ
Fälligkeit	06-2026
Kontraktgröße	100

Marktdaten

Geld (Volumen)	- EUR (-)
Brief (Volumen)	- EUR (-)
Eröffnung	52,8364 EUR
Hoch	52,8364 EUR
Tief	52,8364 EUR
Schluss Vortag	52,3961 EUR
Basiswert	KONE OYJ
Kurs Basiswerts (Datum)	47,21 (17.07.24)
Schlusskurs (Datum)	52,84 (17.07.24)
Open Interest	0

Performance und Risiko

	6M	1J	3J
Perf (%)	+10,72%	-1,20%	-
Perf (abs.)	+5,12	-0,64	-
Beta	-	-	-
Volatilität	18,69	21,97	-

Futures und Optionen

Zugehörige Futures	-
Zugehörige Optionen	-

5J












Die Wertentwicklung der Vergangenheit lässt keine verlässlichen Rückschlüsse auf die zukünftige Entwicklung eines Finanzinstruments zu.

Quelle: FactSet

Kursdaten

Ø Kurs 5 Tage Ø Volumen 5 Tage (Stk.)	52,8408 EUR (0)
Ø Kurs 30 Tage Ø Volumen 30 Tage (Stk.)	52,6635 EUR (0)
Ø Kurs 100 Tage Ø Volumen 100 Tage (Stk.)	50,7706 EUR (0)
Ø Kurs 250 Tage Ø Volumen 250 Tage	49,5269 EUR (0)
Hoch seit 1.1. Datum	53,5474 EUR (06.05.2024)
Tief seit 1.1. Datum	47,7167 EUR (19.01.2024)
52 Wochen Hoch Datum	53,7478 EUR (18.07.2023)
52 Wochen Tief Datum	43,9290 EUR (24.10.2023)

Aktuellstes Research

Basiswert	Branchen	Märkte		
Datum			Überschrift	Download
27.10.2023			Global Equity Ratings	
27.10.2023			Aktienempfehlungen Global	
29.09.2023			Global Equity Ratings	
29.09.2023			Aktienempfehlungen Global	
08.09.2023			Global Equity Ratings	