

## KONE CORP. [NEW] FUTURE (TKC4) - EUX/C9

21.06.2024 19:39:58

Kurs  
52,6271 EURDifferenz  0,02% (0,01)

## Stammdaten

Symbol	TKC4C9
Börse	Eurex
Währung	EUR
Wertpapierkategorie	Future
Basiswert	KONE OYJ
Fälligkeit	06-2026
Kontraktgröße	100

## Marktdaten

Geld (Volumen)	- EUR (-)
Brief (Volumen)	- EUR (-)
Eröffnung	52,6271 EUR
Hoch	52,6271 EUR
Tief	52,6271 EUR
Schluss Vortag	52,614 EUR
Basiswert	KONE OYJ
Kurs Basiswerts (Datum)	47,15 (11.07.24)
Schlusskurs (Datum)	52,90 (11.07.24)
Open Interest	0

## Performance und Risiko

	6M	1J	3J
Perf (%)	+3,04%	-0,51%	-
Perf (abs.)	+1,54	-0,27	-
Beta	-	-	-
Volatilität	20,79	21,83	-

## Futures und Optionen

Zugehörige Futures	-
Zugehörige Optionen	-

5J












Die Wertentwicklung der Vergangenheit lässt keine verlässlichen Rückschlüsse auf die zukünftige Entwicklung eines Finanzinstruments zu.  
Quelle: FactSet

## Kursdaten

Ø Kurs 5 Tage   Ø Volumen 5 Tage (Stk.)	52,4726 EUR (0)
Ø Kurs 30 Tage   Ø Volumen 30 Tage (Stk.)	52,5650 EUR (0)
Ø Kurs 100 Tage   Ø Volumen 100 Tage (Stk.)	50,6502 EUR (0)
Ø Kurs 250 Tage   Ø Volumen 250 Tage	49,5047 EUR (0)
Hoch seit 1.1.   Datum	53,5474 EUR (06.05.2024)
Tief seit 1.1.   Datum	47,7167 EUR (19.01.2024)
52 Wochen Hoch   Datum	53,7478 EUR (18.07.2023)
52 Wochen Tief   Datum	43,9290 EUR (24.10.2023)

## Aktuellstes Research

Basiswert	Branchen	Märkte		
Datum			Überschrift	Download
27.10.2023			Global Equity Ratings	
27.10.2023			Aktienempfehlungen Global	
29.09.2023			Global Equity Ratings	
29.09.2023			Aktienempfehlungen Global	
08.09.2023			Global Equity Ratings	