

UNILEVER PLC FUTURE (UNIH) - EUX/C11

19.07.2024 19:04:35

Kurs
53,4019 EURDifferenz  -0,66% (-0,36)

Stammdaten

Symbol	UNIH11
Börse	Eurex
Währung	EUR
Wertpapierkategorie	Future
Basiswert	UNILEVER PLC
Fälligkeit	06-2025
Kontraktgröße	100

Marktdaten

Geld (Volumen)	- EUR (-)
Brief (Volumen)	- EUR (-)
Eröffnung	53,4019 EUR
Hoch	53,4019 EUR
Tief	53,4019 EUR
Schluss Vortag	53,7578 EUR
Basiswert	UNILEVER PLC
Kurs Basiswerts (Datum)	4.504,23 (22.07.24)
Schlusskurs (Datum)	53,57 (19.07.24)
Open Interest	0

Performance und Risiko

	6M	1J	3J
Perf (%)	+24,39%	+13,77%	-
Perf (abs.)	+10,47	+6,46	-
Beta	-	-	-
Volatilität	23,80	18,59	-

Futures und Optionen

Zugehörige Futures	-
Zugehörige Optionen	-



5J










Die Wertentwicklung der Vergangenheit lässt keine verlässlichen Rückschlüsse auf die zukünftige Entwicklung eines Finanzinstruments zu.

Quelle: FactSet

Kursdaten

Ø Kurs 5 Tage Ø Volumen 5 Tage (Stk.)	53,0575 EUR (0)
Ø Kurs 30 Tage Ø Volumen 30 Tage (Stk.)	52,6159 EUR (0)
Ø Kurs 100 Tage Ø Volumen 100 Tage (Stk.)	47,5739 EUR (0)
Ø Kurs 250 Tage Ø Volumen 250 Tage	46,2630 EUR (0)
Hoch seit 1.1. Datum	53,7578 EUR (18.07.2024)
Tief seit 1.1. Datum	42,9311 EUR (19.01.2024)
52 Wochen Hoch Datum	53,7578 EUR (18.07.2024)
52 Wochen Tief Datum	42,9311 EUR (19.01.2024)

Aktuellstes Research

Basiswert	Branchen		
Datum		Überschrift	Download
15.07.2024		Aktienempfehlungen Global	
12.07.2024		Global Equity Ratings	
21.06.2024		Global Equity Ratings	
21.06.2024		Aktienempfehlungen Global	
14.06.2024		Global Equity Ratings	