

# UNILEVER PLC FUTURE (UNIH) - EUX/C11

12.07.2024 18:59:35

Kurs  
**52,8514** EUR

Differenz  0,86% (0,45)

### Stammdaten

Symbol	UNIH11
Börse	Eurex
Währung	EUR
Wertpapierkategorie	Future
Basiswert	UNILEVER PLC
Fälligkeit	05-2025
Kontraktgröße	100

### Marktdaten

Geld (Volumen)	- EUR (-)
Brief (Volumen)	- EUR (-)
Eröffnung	52,8514 EUR
Hoch	52,8514 EUR
Tief	52,8514 EUR
Schluss Vortag	52,4021 EUR
Basiswert	UNILEVER PLC
Kurs Basiswerts (Datum)	4.434,00 (12.07.24)
Schlusskurs (Datum)	52,85 (12.07.24)
Open Interest	0

### Performance und Risiko

	6M	1J	3J
Perf (%)	+18,62%	+13,63%	-
Perf (abs.)	+8,30	+6,34	-
Beta	-	-	-
Volatilität	23,90	18,51	-

### Futures und Optionen

Zugehörige Futures	-
Zugehörige Optionen	-

5J












Die Wertentwicklung der Vergangenheit lässt keine verlässlichen Rückschlüsse auf die zukünftige Entwicklung eines Finanzinstruments zu.  
Quelle: FactSet

### Kursdaten

Ø Kurs 5 Tage   Ø Volumen 5 Tage (Stk.)	52,1717 EUR (0)
Ø Kurs 30 Tage   Ø Volumen 30 Tage (Stk.)	52,4152 EUR (0)
Ø Kurs 100 Tage   Ø Volumen 100 Tage (Stk.)	47,0779 EUR (0)
Ø Kurs 250 Tage   Ø Volumen 250 Tage	46,1466 EUR (0)
Hoch seit 1.1.   Datum	52,9875 EUR (19.06.2024)
Tief seit 1.1.   Datum	42,9311 EUR (19.01.2024)
52 Wochen Hoch   Datum	52,9875 EUR (19.06.2024)
52 Wochen Tief   Datum	42,9311 EUR (19.01.2024)

### Aktuellstes Research

Basiswert	Branchen	Datum	Überschrift	Download
		12.07.2024	 Global Equity Ratings	
		12.07.2024	 Aktienempfehlungen Global	
		21.06.2024	 Global Equity Ratings	
		21.06.2024	 Aktienempfehlungen Global	
		14.06.2024	 Global Equity Ratings	