

# UNILEVER PLC FUTURE (UNIH) - EUX/C11

30.04.2024 18:40:08

Kurs  
**48,4345** EUR

Differenz  0,94% (0,45)

### Stammdaten

Symbol	UNIH11
Börse	Eurex
Währung	EUR
Wertpapierkategorie	Future
Basiswert	UNILEVER PLC
Fälligkeit	03-2025
Kontraktgröße	100

### Marktdaten

Geld (Volumen)	- EUR (-)
Brief (Volumen)	- EUR (-)
Eröffnung	48,4345 EUR
Hoch	48,4345 EUR
Tief	48,4345 EUR
Schluss Vortag	47,9816 EUR
Basiswert	UNILEVER PLC
Kurs Basiswerts (Datum)	4.288,00 (10.05.24)
Schlusskurs (Datum)	49,71 (10.05.24)
Open Interest	0

### Performance und Risiko

	6M	1J	3J
Perf (%)	+8,87%	-4,21%	-
Perf (abs.)	+3,93	-2,12	-
Beta	-	-	-
Volatilität	16,05	14,88	-

### Futures und Optionen

Zugehörige Futures	-
Zugehörige Optionen	-

5J












Die Wertentwicklung der Vergangenheit lässt keine verlässlichen Rückschlüsse auf die zukünftige Entwicklung eines Finanzinstruments zu.  
Quelle: FactSet

### Kursdaten

Ø Kurs 5 Tage   Ø Volumen 5 Tage (Stk.)	48,4228 EUR (0)
Ø Kurs 30 Tage   Ø Volumen 30 Tage (Stk.)	45,9922 EUR (0)
Ø Kurs 100 Tage   Ø Volumen 100 Tage (Stk.)	45,2895 EUR (0)
Ø Kurs 250 Tage   Ø Volumen 250 Tage	46,1491 EUR (0)
Hoch seit 1.1.   Datum	48,7404 EUR (02.05.2024)
Tief seit 1.1.   Datum	42,9311 EUR (19.01.2024)
52 Wochen Hoch   Datum	50,3008 EUR (08.05.2023)
52 Wochen Tief   Datum	42,9311 EUR (19.01.2024)

### Aktuellstes Research

Basiswert	Branchen		
Datum		Überschrift	Download
26.04.2024		Global Equity Ratings	
26.04.2024		Aktienempfehlungen Global	
03.04.2024		Global Equity Ratings	
03.04.2024		Aktienempfehlungen Global	
13.03.2024		Global Equity Ratings	