

TESLA INC. FUTURE (TSLF) - EUX/C5

04.03.2024 18:33:35

Kurs
197,7053 USD

Differenz  **-5,02% (-10,44)**

Stammdaten

Symbol	TSLFC5
Börse	Eurex
Währung	USD
Wertpapierkategorie	Future
Basiswert	TESLA INC.
Fälligkeit	12-2024
Kontraktgröße	300

Marktdaten

Geld (Volumen)	- USD (-)
Brief (Volumen)	- USD (-)
Eröffnung	197,7053 USD
Hoch	197,7053 USD
Tief	197,7053 USD
Schluss Vortag	208,1502 USD
Basiswert	TESLA INC.
Kurs Basiswerts (Datum)	248,50 (17.07.24)
Schlusskurs (Datum)	253,50 (17.07.24)
Open Interest	0

Performance und Risiko

	6M	1J	3J
Perf (%)	-27,81%	-1,72%	-
Perf (abs.)	-76,18	-3,47	-
Beta	-	-	-
Volatilität	75,58	57,62	-

Futures und Optionen

Zugehörige Futures	-
Zugehörige Optionen	-

5J












Die Wertentwicklung der Vergangenheit lässt keine verlässlichen Rückschlüsse auf die zukünftige Entwicklung eines Finanzinstruments zu.
 Quelle: FactSet

Kursdaten

Ø Kurs 5 Tage Ø Volumen 5 Tage (Stk.)	202,9278 USD (0)
Ø Kurs 30 Tage Ø Volumen 30 Tage (Stk.)	199,9532 USD (0)
Ø Kurs 100 Tage Ø Volumen 100 Tage (Stk.)	210,1176 USD (0)
Ø Kurs 250 Tage Ø Volumen 250 Tage	200,7205 USD (1)
Hoch seit 1.1. Datum	251,7176 USD (03.01.2024)
Tief seit 1.1. Datum	186,2949 USD (05.02.2024)
52 Wochen Hoch Datum	286,2585 USD (21.06.2023)
52 Wochen Tief Datum	159,0201 USD (26.04.2023)

Aktuellstes Research

Basiswert	Branchen	Märkte		
Datum			Überschrift	Download
15.07.2024			Aktienempfehlungen Global	
12.07.2024			Global Equity Ratings	
21.06.2024			Global Equity Ratings	
21.06.2024			Aktienempfehlungen Global	
14.06.2024			Global Equity Ratings	