

KONE CORP. [NEW] FUTURE (TKC4) - EUX/C1

30.04.2024 19:06:44

Kurs
52,1366 EURDifferenz  -0,91% (-0,48)

Stammdaten

Symbol	TKC4C1
Börse	Eurex
Währung	EUR
Wertpapierkategorie	Future
Basiswert	KONE OYJ
Fälligkeit	05-2024
Kontraktgröße	100

Marktdaten

Geld (Volumen)	- EUR (-)
Brief (Volumen)	- EUR (-)
Eröffnung	52,1366 EUR
Hoch	52,1366 EUR
Tief	52,1366 EUR
Schluss Vortag	52,6172 EUR
Basiswert	KONE OYJ
Kurs Basiswerts (Datum)	49,44 (10.05.24)
Schlusskurs (Datum)	54,28 (09.05.24)
Open Interest	0

Performance und Risiko

	6M	1J	3J
Perf (%)	+13,03%	-9,92%	-
Perf (abs.)	+6,20	-5,92	-
Beta	-	-	-
Volatilität	19,46	19,57	-

Futures und Optionen

Zugehörige Futures	-
Zugehörige Optionen	-

5J












Die Wertentwicklung der Vergangenheit lässt keine verlässlichen Rückschlüsse auf die zukünftige Entwicklung eines Finanzinstruments zu.

Quelle: FactSet

Kursdaten

Ø Kurs 5 Tage Ø Volumen 5 Tage (Stk.)	52,7026 EUR (0)
Ø Kurs 30 Tage Ø Volumen 30 Tage (Stk.)	50,4142 EUR (0)
Ø Kurs 100 Tage Ø Volumen 100 Tage (Stk.)	50,3731 EUR (0)
Ø Kurs 250 Tage Ø Volumen 250 Tage	50,2602 EUR (0)
Hoch seit 1.1. Datum	53,7569 EUR (06.05.2024)
Tief seit 1.1. Datum	48,1753 EUR (19.01.2024)
52 Wochen Hoch Datum	59,6844 EUR (08.05.2023)
52 Wochen Tief Datum	44,2542 EUR (24.10.2023)

Aktuellstes Research

Basiswert	Branchen	Märkte		
Datum			Überschrift	Download
27.10.2023			Global Equity Ratings	
27.10.2023			Aktienempfehlungen Global	
29.09.2023			Global Equity Ratings	
29.09.2023			Aktienempfehlungen Global	
08.09.2023			Global Equity Ratings	