

# WAREHOUSES DE PAUW N.V. FUTURE (TWDP) - EUX/C4

26.07.2024 18:44:49

Kurs  
**25,6802** EUR

Differenz  -3,55% (-0,94)

### Stammdaten

Symbol	TWDPC4
Börse	Eurex
Währung	EUR
Wertpapierkategorie	Future
Basiswert	WAREHOUSES DE PAUW S.C.A.
Fälligkeit	12-2024
Kontraktgröße	100

### Marktdaten

Geld (Volumen)	- EUR (-)
Brief (Volumen)	- EUR (-)
Eröffnung	25,6802 EUR
Hoch	25,6802 EUR
Tief	25,6802 EUR
Schluss Vortag	26,6248 EUR
Basiswert	WAREHOUSES DE PAUW S.C.A.
Kurs Basiswerts (Datum)	24,96 (26.07.24)
Schlusskurs (Datum)	25,68 (26.07.24)
Open Interest	0

### Performance und Risiko

	6M	1J	3J
Perf (%)	-4,65%	-10,71%	-
Perf (abs.)	-1,25	-3,08	-
Beta	-	-	-
Volatilität	21,12	61,66	-

### Futures und Optionen

Zugehörige Futures	-
Zugehörige Optionen	-

5J












Die Wertentwicklung der Vergangenheit lässt keine verlässlichen Rückschlüsse auf die zukünftige Entwicklung eines Finanzinstruments zu.  
Quelle: FactSet

### Kursdaten

Ø Kurs 5 Tage   Ø Volumen 5 Tage (Stk.)	26,6470 EUR (0)
Ø Kurs 30 Tage   Ø Volumen 30 Tage (Stk.)	26,7122 EUR (0)
Ø Kurs 100 Tage   Ø Volumen 100 Tage (Stk.)	25,9769 EUR (0)
Ø Kurs 250 Tage   Ø Volumen 250 Tage	26,0286 EUR (0)
Hoch seit 1.1.   Datum	28,4404 EUR (02.01.2024)
Tief seit 1.1.   Datum	24,6132 EUR (15.03.2024)
52 Wochen Hoch   Datum	36,7707 EUR (18.09.2023)
52 Wochen Tief   Datum	23,1294 EUR (23.10.2023)

### Aktuellstes Research

Branchen		Märkte	
Datum		Überschrift	Download
26.07.2024		Equity Weekly	
24.07.2024		Global Equity Ratings	
24.07.2024		Aktienempfehlungen Global	
15.07.2024		Aktienempfehlungen Global	
12.07.2024		Global Equity Ratings	