

AT & T INC. FUTURE (TFFF) - EUX/C11

17.09.2024 18:46:17

Kurs
21,574 USD

Differenz  **-1,13% (-0,25)**

Stammdaten

Symbol	TFFFC11
Börse	Eurex
Währung	USD
Wertpapierkategorie	Future
Basiswert	AT&T INC.
Fälligkeit	07-2025
Kontraktgröße	100

Marktdaten

Geld (Volumen)	- USD (-)
Brief (Volumen)	- USD (-)
Eröffnung	21,574 USD
Hoch	21,574 USD
Tief	21,574 USD
Schluss Vortag	21,8211 USD
Basiswert	AT&T INC.
Kurs Basiswerts (Datum)	21,91 (18.09.24)
Schlusskurs (Datum)	21,57 (17.09.24)
Open Interest	0

Performance und Risiko

	6M	1J	3J
Perf (%)	+29,40%	+45,06%	-
Perf (abs.)	+4,90	+6,70	-
Beta	-	-	-
Volatilität	21,72	23,26	-

Futures und Optionen

Zugehörige Futures	-
Zugehörige Optionen	-

5J












Die Wertentwicklung der Vergangenheit lässt keine verlässlichen Rückschlüsse auf die zukünftige Entwicklung eines Finanzinstruments zu.
Quelle: FactSet

Kursdaten

Ø Kurs 5 Tage Ø Volumen 5 Tage (Stk.)	21,364 USD (0)
Ø Kurs 30 Tage Ø Volumen 30 Tage (Stk.)	19,931 USD (0)
Ø Kurs 100 Tage Ø Volumen 100 Tage (Stk.)	19,229 USD (0)
Ø Kurs 250 Tage Ø Volumen 250 Tage	17,076 USD (0)
Hoch seit 1.1. Datum	21,821 USD (16.09.2024)
Tief seit 1.1. Datum	15,950 USD (16.04.2024)
52 Wochen Hoch Datum	21,821 USD (16.09.2024)
52 Wochen Tief Datum	14,094 USD (04.10.2023)

Aktuellstes Research

Basiswert	Branchen	Märkte		
Datum			Überschrift	Download
11.09.2024			Global Equity Ratings	
11.09.2024			Aktienempfehlungen Global	
05.09.2024			Global Equity Ratings	
05.09.2024			Aktienempfehlungen Global	
12.08.2024			Global Equity Ratings	