

# AT & T INC. FUTURE (TFFF) - EUX/C11

18.09.2024 18:41:34

**Kurs**  
**21,5468** USD

**Differenz**  **-0,13% (-0,03)**

### Stammdaten

Symbol	TFFFC11
Börse	Eurex
Währung	USD
Wertpapierkategorie	Future
Basiswert	AT&T INC.
Fälligkeit	07-2025
Kontraktgröße	100

### Marktdaten

Geld (Volumen)	- USD (-)
Brief (Volumen)	- USD (-)
Eröffnung	21,5468 USD
Hoch	21,5468 USD
Tief	21,5468 USD
Schluss Vortag	21,574 USD
Basiswert	AT&T INC.
Kurs Basiswerts (Datum)	21,845 (18.09.24)
Schlusskurs (Datum)	21,55 (18.09.24)
Open Interest	0

### Performance und Risiko

	6M	1J	3J
Perf (%)	+29,40%	+45,06%	-
Perf (abs.)	+4,90	+6,70	-
Beta	-	-	-
Volatilität	21,72	23,26	-

### Futures und Optionen

Zugehörige Futures	-
Zugehörige Optionen	-

5J












Die Wertentwicklung der Vergangenheit lässt keine verlässlichen Rückschlüsse auf die zukünftige Entwicklung eines Finanzinstruments zu.  
Quelle: FactSet

### Kursdaten

Ø Kurs 5 Tage   Ø Volumen 5 Tage (Stk.)	21,3637 USD (0)
Ø Kurs 30 Tage   Ø Volumen 30 Tage (Stk.)	19,9314 USD (0)
Ø Kurs 100 Tage   Ø Volumen 100 Tage (Stk.)	19,2293 USD (0)
Ø Kurs 250 Tage   Ø Volumen 250 Tage	17,0762 USD (0)
Hoch seit 1.1.   Datum	21,8211 USD (16.09.2024)
Tief seit 1.1.   Datum	15,9504 USD (16.04.2024)
52 Wochen Hoch   Datum	21,8211 USD (16.09.2024)
52 Wochen Tief   Datum	14,0943 USD (04.10.2023)

### Aktuellstes Research

Basiswert	Branchen	Märkte		
Datum			Überschrift	Download
11.09.2024			Global Equity Ratings	
11.09.2024			Aktienempfehlungen Global	
05.09.2024			Global Equity Ratings	
05.09.2024			Aktienempfehlungen Global	
12.08.2024			Global Equity Ratings	